



Federazione Italiana Pesca Sportiva Attività Subacquee e Nuoto Pinnato

BILANCIO CONSUNTIVO 2023

INDICE DEL DOCUMENTO

BILANCIO CONSUNTIVO 2023 approvato con delibera di Consiglio Federale n.287 del 20 giugno 2024

Relazione del Presidente al Bilancio Consuntivo F.I.P.S.A.S. ANNO 2023

Stato Patrimoniale

Conto Economico - Quadro Analitico

Conto Economico - Quadro Riepilogativo

Rendiconto finanziario

Nota Integrativa al Bilancio Consuntivo 2023

Relazione del Collegio dei Revisori dei Conti



Federazione Italiana Pesca Sportiva Attività Subacquee e Nuoto Pinnato

RELAZIONE AL BILANCIO CONSUNTIVO 2023

1. PREMESSA

La presente relazione è a corredo del bilancio consuntivo della F.I.P.S.A.S. al 31 dicembre 2023 e, nel rinvviare alla Nota Integrativa del Bilancio per le specifiche dei dati risultanti dallo Stato Patrimoniale e dal Conto Economico, vengono in questa sede rappresentate le principali informazioni sulla gestione. La F.I.P.S.A.S. adotta una contabilità ispirata a principi civilistici e un sistema contabile di tipo economico-patrimoniale, basato su rilevazioni effettuate con il metodo della partita doppia. Come previsto dal vigente Regolamento di Amministrazione e Contabilità, il bilancio federale è unico e ricomprende le risultanze a livello economico e patrimoniale sia della gestione amministrativa centrale che di quella delle Strutture Territoriali. Queste ultime esprimono i costi sostenuti sulla base dei contributi trasferiti dalla Federazione stessa e delle risorse direttamente raccolte dai Comitati sul territorio.

Il bilancio consuntivo è costituito dai documenti previsti dai principi e criteri di formulazione del Regolamento di Contabilità delle FSN (08/11/2004) aggiornato con le modifiche introdotte dal D.lgs. 139/2015:

1. Un rendiconto finanziario recante le entrate e uscite di tesoreria, distinte tra quelle originate dalla gestione degli esercizi precedenti e quelle della gestione dell'esercizio corrente;
2. uno schema di conto economico, recante il consuntivo dei ricavi distinti fra contributi assegnati da Sport e Salute e ricavi direttamente prodotti dalla Federazione; i costi sono distinti fra costi per l'attività sportiva e costi per il funzionamento;
3. uno schema di Stato Patrimoniale;
4. la Nota Integrativa;
5. la Relazione del Presidente e del Collegio dei Revisori dei Conti.

Lo schema di conto economico fornisce informazioni comparative con l'anno precedente sui costi e ricavi, è elaborato secondo i principi della contabilità privatistica ed è generato dal Programma di Contabilità GESINF attualmente adottato dalla Federazione. Anche lo schema di Stato Patrimoniale fornisce informazioni comparative con l'anno 2022.

I criteri di valutazione non sono mutati rispetto a quelli assunti per la formazione del bilancio d'esercizio precedente e, in ossequio al principio della continuità di applicazione degli stessi, è ispirato ai principi generali della prudenza e della competenza economica, nella prospettiva della continuità dell'attività federale.

Il presente bilancio, è oggetto di certificazione da parte della società esterna di revisione Ernst & Young SpA. Il Consiglio Federale n. 417 del 24/09/2021 ha, infatti, affidato l'incarico di svolgere la certificazione volontaria del bilancio della Federazione alla società di Revisione Reconta Ernst & Young per gli esercizi chiusi al 31/12/2021-2022-2023.

Il 2023 rappresenta il settimo anno di certificazione del bilancio della Federazione in ossequio all'art.43 dello Statuto federale introdotto a seguito dell'adeguamento ai nuovi principi fondamentali approvati dal CONI l'11 giugno 2015.



Federazione Italiana Pesca Sportiva Attività Subacquee e Nuoto Pinnato

Dal punto di vista gestionale va sottolineato che la FIPSA, con approvazione da parte del Consiglio federale del 18 dicembre 2015 delibera n. 577, ha adottato il proprio Modello di Organizzazione, Gestione e Controllo ai sensi del D.lgs. 231/2001, finalizzato a prevenire la possibilità di commissione di illeciti cui sia connessa la responsabilità amministrativa della Federazione. Il Modello è un insieme di principi generali e regole di condotta, finalizzato ad assicurare la prevenzione della commissione dei reati previsti dal D.lgs. 231/2001 e successivi adeguamenti.

Passando ora agli aspetti economici e finanziari, l'esercizio 2023 chiude con un utile di esercizio di euro 138.623. Il risultato di esercizio è stato assicurato, rispetto al risultato di perdita presunta al 31.12.2023 pari a euro 299.112 approvato il 13-14 ottobre 2023 con la prima Nota di Variazione al Bilancio Preventivo 2023, da un attento monitoraggio e contenimento dei costi che hanno delle economie ai centri di costo. Tale politica è stata riportata anche nella impostazione del Bilancio Preventivo 2024.

Il fondo di dotazione di euro 2.465.961 risulta essere superiore a quello minimo imposto dal CONI con la circolare n. 3 dell'11/10/2005 che prevede che debba essere superiore al 3% del valore medio dei costi relativi agli ultimi tre esercizi.

Inoltre, è importante sottolineare che la consistenza del patrimonio della Federazione è solida e gli ipotizzabili rischi per cause e contenziosi sono interamente coperti da appositi fondi finalizzati.



Federazione Italiana Pesca Sportiva Attività Subacquee e Nuoto Pinnato

SINTESI DELL'ANDAMENTO DELLA GESTIONE

L'esercizio al 31 dicembre 2023 si chiude con un valore della produzione pari a euro 11.780.024 derivante, per euro 10.806.750, dai contributi e ricavi dell'attività centrale e, per euro 973.274, da ricavi propri delle Strutture Territoriali.

I costi per attività federale sono pari ad euro 6.811.550 per l'attività sportiva centrale e pari a euro 3.112.887 per il funzionamento e i costi generali centrali. I costi per la Struttura Territoriale sono pari a euro 1.393.126 per l'attività sportiva e pari a euro 285.501 per il funzionamento e i costi generali. Il costo complessivo della produzione risulta, quindi, pari a euro 11.709.062. Il risultato d'esercizio evidenzia una chiusura con un utile pari a euro 138.623, rispetto al risultato dell'esercizio precedente pari a euro 34.648.

I contributi assegnati da Sport e Salute e finalizzati nell'esercizio 2023 risultano complessivamente pari a euro 4.924.601.

La voce di maggiore consistenza tra i ricavi è rappresentata dalle "Quote degli Associati" pari a euro 5.145.607 riferita alle quote di affiliazione (pari a euro 355.785), al tesseramento (pari a euro 4.558.072), a multe e tasse di gara (pari a euro 1.640), a quote di iscrizione a corsi (pari a euro 20.380) e rilascio brevetti (pari a euro 209.730).

Nel 2023 è stato assegnato alla Federazione dal CIP, in quanto ente riconosciuto, un contributo pari a euro 50.000 che la Federazione ha impiegato per l'attività sportiva.

ANALISI DEI RICAVI

	Descrizione	2023	2022
1	CONTRIBUTI SPORT e SALUTE CONTRIBUTI CIP	4.924.601 50.000	4.153.271 55.000
2	CONTRIBUTI DA STATO REGIONI ED ENTI LOCALI	190.309	530.290
3	QUOTE DEGLI ASSOCIATI	5.145.607	5.114.861
4	RICAVI DA MANIFESTAZIONI INTERNAZIONALI	349.648	0
5	RICAVI DA PUBBLICITA' E SPONSORIZZAZIONE	38.914	35.169
6	RICAVI DALL'ORGANIZZAZIONE TERRITORIALE	973.274	1.354.361
7	ALTRI RICAVI DALLA GESTIONE ORDINARIA	107.671	58.736
	VALORE DELLA PRODUZIONE	11.780.024	11.301.688

L'analisi della tabella precedente evidenzia quanto segue.

I contributi ordinari SPORT e SALUTE si registrano in aumento rispetto al consuntivo 2022.

In data 6/10/2022 il CDA di Sport e Salute ha deliberato l'assegnazione alla Federazione dell'importo di euro 878.340 per le progettualità inerenti i progetti ammessi al contributo di 80 milioni di euro che sono finalizzati nell'anno 2023 e nel 2024. Nell'anno 2022 è stata erogata la quota prevista del 30% di detto impegno, pari a euro 263.502, che come da indicazioni contenute nelle linee guida è stata imputata a ricavo solo per la quota di euro 22.714 che ha visto il correlativo impiego. Nell'anno 2023



Federazione Italiana Pesca Sportiva Attività Subacquee e Nuoto Pinnato

sono stati registrati ricavi per euro 582.187 pari ai costi sostenuti per finanziare le attività di progetto di cui euro 209.322 già erogati da Sport e Salute nel mese di maggio 2024.

Si segnala che la Federazione ha riscontato i contributi percepiti da Sport e Salute alla voce "Altri Contributi da Sport e Salute", pari a euro 9.974, assegnati dal CDA SeS in data 29/09/2021 relativi a Sport di tutti – inclusione del 27/10/2021 in quanto, in armonia a quanto definito da Sport e Salute, vengono finalizzati nell'anno di effettivo utilizzo.

Di seguito il dettaglio dei contributi erogati dal Sport e Salute:

CONTRIBUTI SPORT E SALUTE	2023	2022
• Attività di PO/AL	€ 1.201.974	€ 1.021.491
• Altri contributi	€ 3.722.627	€ 3.131.780
TOTALE	€ 4.924.601	€ 4.153.271

1. I ricavi, individuati nell'obiettivo "Contributi da Stato, Regioni ed Enti locali", sono valorizzati per la Attività Centrale, per un importo pari a euro 190.309, in base alla correlativa finalizzazione e di seguito dettagliati.

CONTRIBUTI STATO, REGIONE, ENTI LOCALI e ALTRI SOGGETTI

• Stazione Zoologica Anton Dohrn	€ 12.295
• Ministero del Lavoro e delle Politiche Sociali Progetto SPRINTT FISHING	€ 56.292
• Ministero dell'Ambiente e della Sicurezza Energetica – Giochi del Mare 2023	€ 30.000
• Enel Italia Spa	€ 42.273
• Regione Toscana	€ 286
• Ministero del Lavoro e delle Politiche Sociali	€ 5.000
• Presidenza del Consiglio dei Ministri	€ 163
• Comune di Napoli – Giochi del Mare 2023	€ 30.000
• Comuni di Ischia, Lacco Ameno e Serrara Fontana Giochi del Mare 2023	€ 14.000
TOTALE	€ 190.309



Federazione Italiana Pesca Sportiva Attività Subacquee e Nuoto Pinnato

2. I ricavi individuati nell'obiettivo "Quote degli associati" sono rappresentati dalle voci di dettaglio di seguito specificate:
 - a. "Quote di affiliazione": la voce, pari a euro 355.785 si registra in linea all'anno 2022.
 - b. "Quote di tesseramento": la voce di ricavo "Quote di tesseramento", pari a euro 4.558.072, registra un decremento economico di euro 17.478;
 - c. "Mulle e tasse gara": la voce è pari a euro 1.640;
 - d. "Quote iscrizioni a corsi": la voce di ricavo, valorizzata con un importo di euro 20.380, è rappresentativa delle quote di iscrizione a corsi prevalentemente indirizzati alla formazione di istruttori federali.
 - e. "Rilascio Brevetti": la voce di ricavo, di importo pari a euro 209.730, registra un incremento di euro 49.849 pari al 31% della voce.
3. "Ricavi da manifestazioni internazionali": in questa voce di ricavo, valorizzata con l'importo di euro 349.648, sono state registrate le quote di iscrizione per le manifestazioni internazionali organizzate dalla Federazione con il supporto della struttura territoriale e delle associazioni affiliate.
4. "Ricavi da pubblicità e sponsorizzazioni": questa voce di ricavo, con l'importo di euro 38.914, si presenta con un incremento del 11% di euro 3.746 rispetto all'anno precedente. In questa voce di bilancio sono imputati i ricavi riferiti ai contratti con le società Cometa Srl, Cingolani Simone, Suzuki Italia Spa e Stegip. Sono, inoltre, inseriti in questa voce i ricavi da pubblicità e sponsorizzazioni per la parte di competenza delle strutture territoriali tra cui i ricavi da sponsorizzazione derivanti dal Comitato Provinciale di Trento con la società Hydro Dolomiti Energia.
5. "Ricavi dell'Organizzazione Territoriale": la voce, con un importo di euro 973.274, registra un decremento di euro 381.088, pari al 28%, dovuto a minori contributi ricevuti da parte dei Comitati regionali e provinciali e alla voce "Mulle e tasse gara" per minori incassi relativi alle quote di iscrizione ai vari Campionati.
6. "Altri ricavi della gestione ordinaria": in questo programma trovano allocazione i ricavi derivanti dalla cessione di pubblicazioni, materiale didattico e altro materiale sportivo principalmente da riferirsi agli acquisti sull'E-commerce federale da parte delle società della Didattica Subacquea. La voce di ricavo è valorizzata per euro 107.671 in quanto nel corso dell'esercizio 2023 è stato venduto l'immobile sito in Zogno per l'importo di euro 130.000 con conseguente plusvalenza pari a euro 25.278.



Federazione Italiana Pesca Sportiva Attività Subacquee e Nuoto Pinnato

Di seguito si riporta schema riepilogativo.

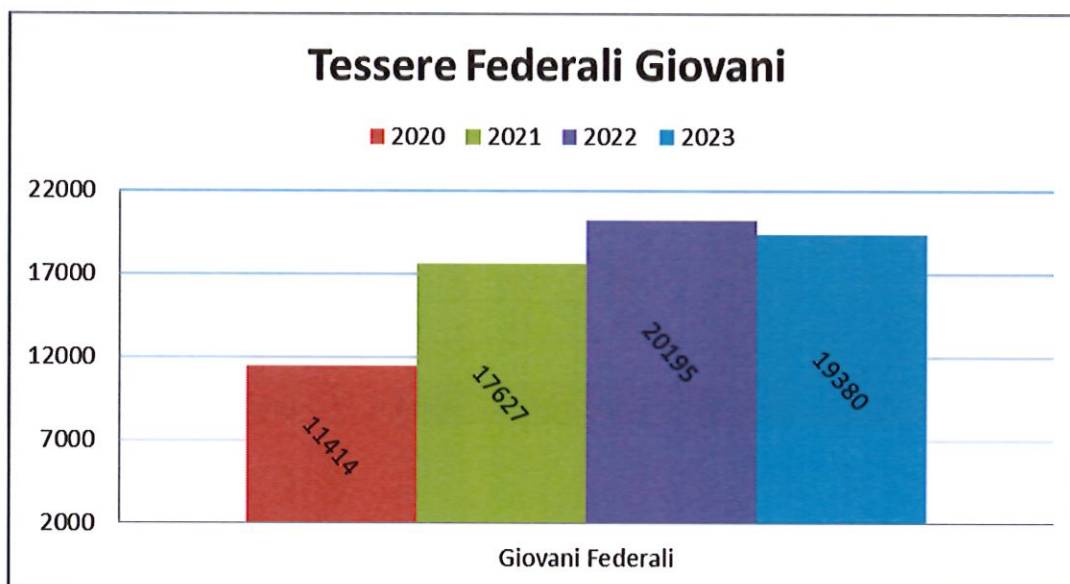
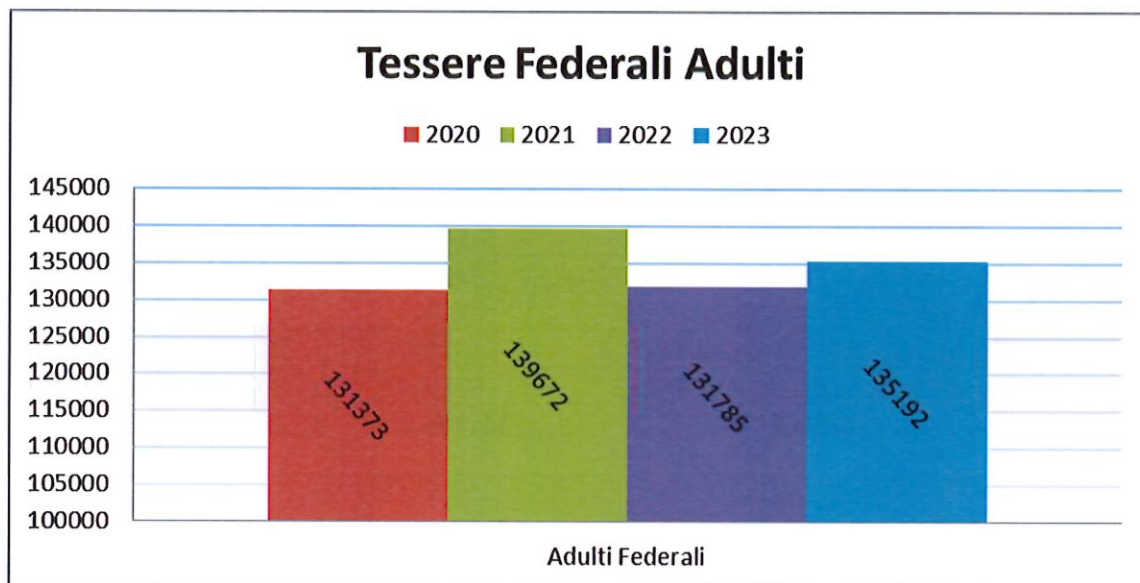
DESCRIZIONE	SALDO AL	SALDO AL	DIFF.
	31/12/2023	31/12/2022	€
CONTRIBUTI SeS	4.924.601	4.153.271	771.330
CONTRIBUTI CIP	50.000	55.000	-5.000
CONTRIBUTI DA ENTI	190.309	530.290	-339.981
QUOTE DEGLI ASSOCIATI	5.145.607	5.114.861	30.746
RICAVI DA MANIFESTAZIONI INTERNAZIONALI	349.648	0	349.648
PUBBLICITA' E SPONSORIZZAZIONI	38.914	35.169	3.746
ALTRI RICAVI GESTIONE ORDINARIA	107.671	58.736	48.934
RICAVI DA STRUTT.TERRITORIALE	973.274	1.354.361	-381.088
TOTALE	11.780.024	11.301.688	478.336

Di seguito si riportano i grafici, elaborati dall'ufficio tesseramento, che rappresentano l'andamento di affiliazioni e tesseramento nell'anno 2023 a confronto con i dati degli anni precedenti:

Stagione	2020	2021	2022	2023	diff. 2023-2022
Adulti Federali	131373	139672	131785	135192	3407
Giovani Federali	11414	17627	20195	19380	-815
Amatoriale	8566	8134	7483	7842	359
Amatoriale Pesca	5578	5881	8161	9023	862
Attività Natatorie	0	9924	16560	16709	149
Sub Scuola	50	167	187	172	-15
Sub Turismo	0	0	0	11	11
Temporale	258	276	431	528	97
Tutte età	4576	75	0	0	0
Omaggio	14	0	5	6	1
Totale Tesserati	161829	181756	184807	188863	4056



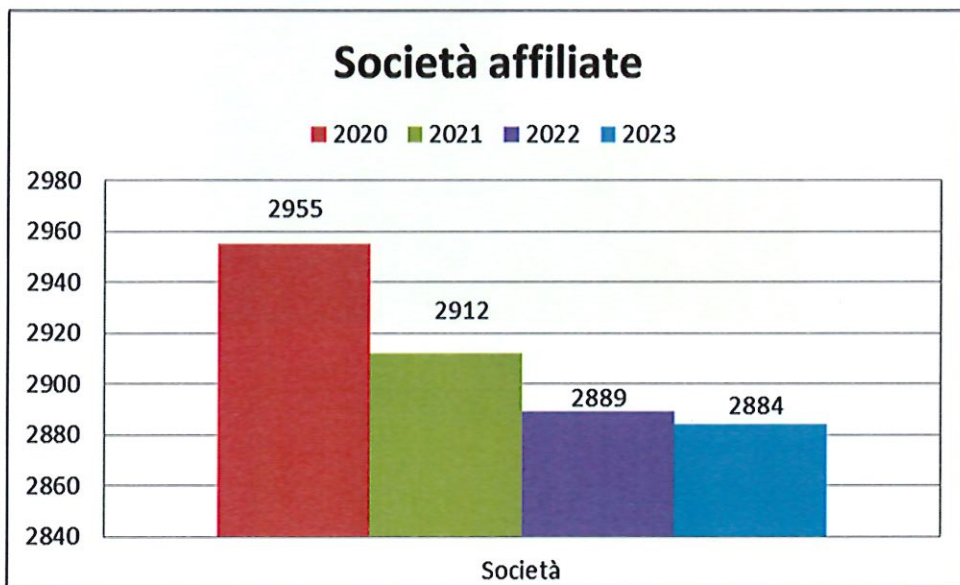
Federazione Italiana Pesca Sportiva Attività Subacquee e Nuoto Pinnato





Federazione Italiana Pesca Sportiva Attività Subacquee e Nuoto Pinnato

Stagione	2020	2021	2022	2023	diff. 2023-2022
Società	2955	2912	2889	2884	-5

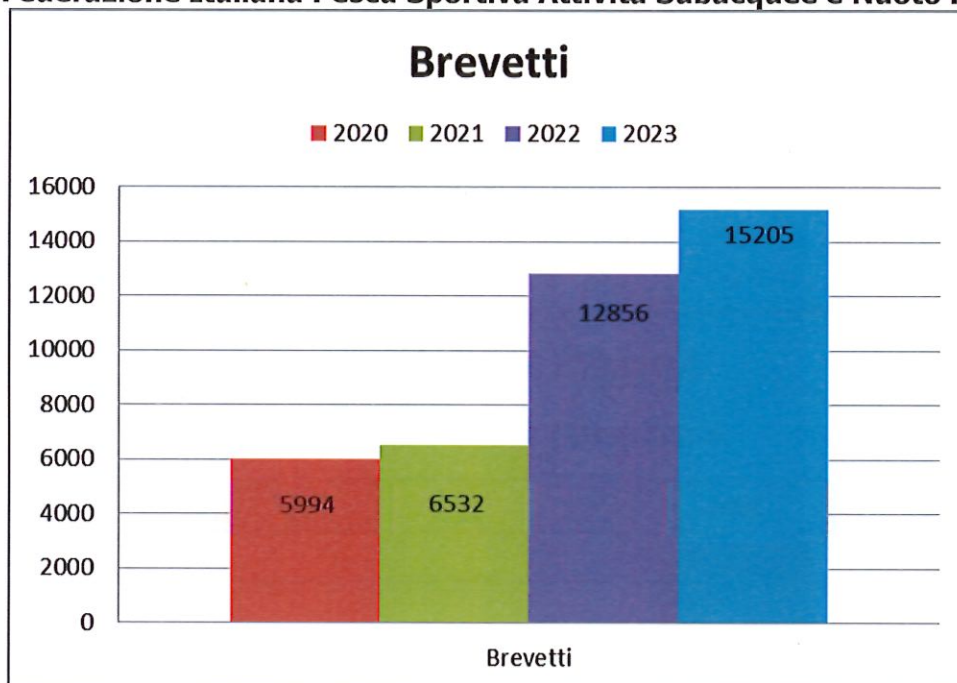


Stagione	2020	2021	2022	2023	diff. 2023-2022
Brevetti	5994	6532	12856	15205	2349

fw



Federazione Italiana Pesca Sportiva Attività Subacquee e Nuoto Pinnato



Handwritten signature

Stagione	2014	2015	2016	2017	2018	2019	2020	2021	2022	2023
Totale tessere federali adulti	159801	153568	150987	146499	143985	139803	131373	139672	131785	135192
Totale tessere federali giovani	18510	17475	16221	16905	16562	17130	11414	17627	20195	19380
Totale tesserati (adulti-giovani)	178311	171043	167208	163404	160547	156933	142787	157299	151980	154572



Federazione Italiana Pesca Sportiva Attività Subacquee e Nuoto Pinnato



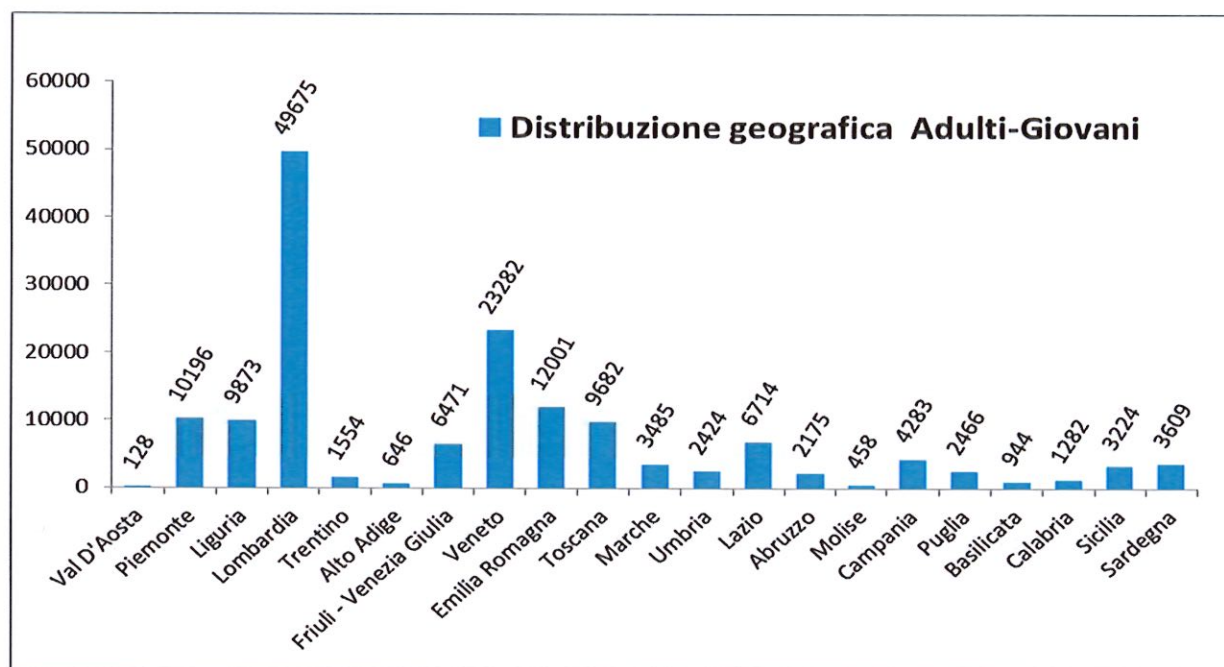
Handwritten signature

Distribuzione geografica Adulti-Giovani	2020	2021	2022	2023	diff. 2023-2022
Val D'Aosta	106	147	130	128	-2
Piemonte	11273	10336	9862	10196	334
Liguria	9330	9929	9549	9873	324
Lombardia	47470	47340	45818	49675	3857
Trentino	1022	1466	1576	1554	-22
Alto Adige	624	679	693	646	-47
Friuli - Venezia Giulia	5264	6129	6226	6471	245
Veneto	22393	25634	24070	23282	-788
Emilia Romagna	12036	12954	12820	12001	-819
Toscana	9842	10753	10091	9682	-409
Marche	2576	3440	3614	3485	-129
Umbria	2677	2943	2456	2424	-32
Lazio	5240	6338	7138	6714	-424
Abruzzo	1693	1996	2031	2175	144



Federazione Italiana Pesca Sportiva Attività Subacquee e Nuoto Pinnato

Molise	387	513	432	458	26
Campania	2845	4542	3778	4283	505
Puglia	1585	2628	2274	2466	192
Basilicata	491	1280	947	944	-3
Calabria	1080	1332	1321	1282	-39
Sicilia	2665	4028	3865	3224	-641
Sardegna	2188	2892	3289	3609	320
Totale	142787	157299	151980	154572	2592

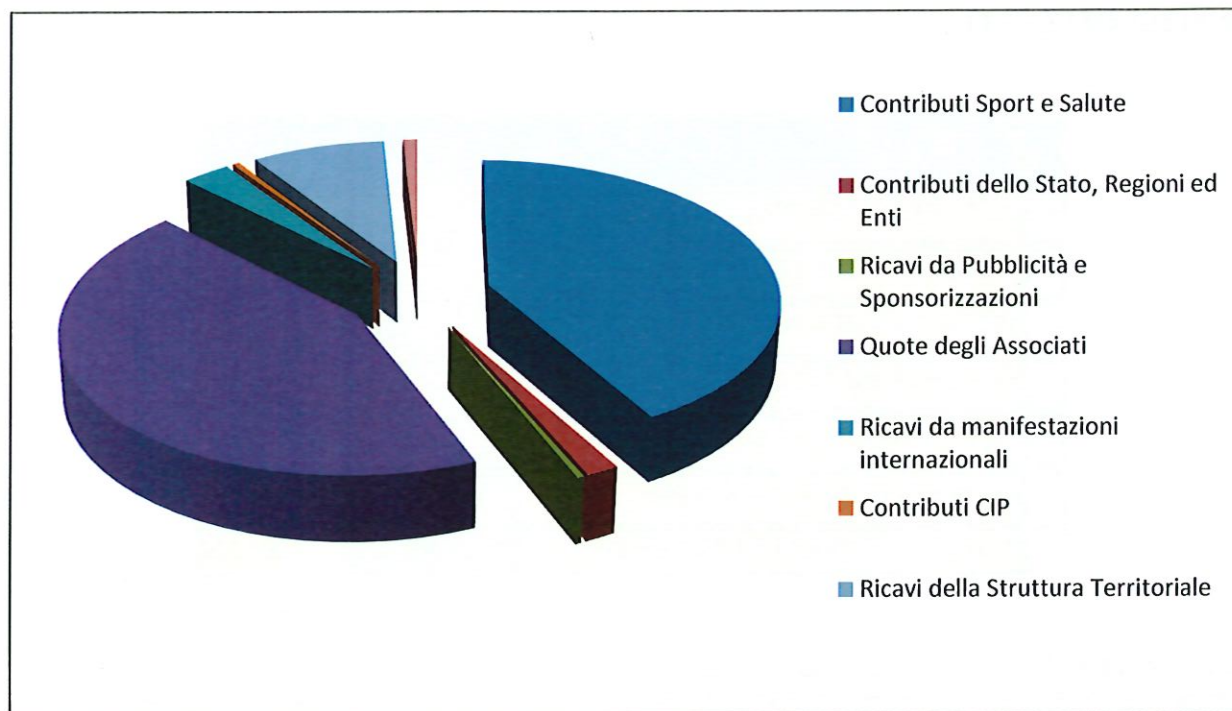


rw



Federazione Italiana Pesca Sportiva Attività Subacquee e Nuoto Pinnato

Nel grafico che segue vengono rappresentate le tipologie dei ricavi della FIPSA.



In particolare si ricorda che il tesseramento alla FIPSA comporta una serie di attività che devono essere garantite ai tesserati, come la gestione delle acque, l'organizzazione delle manifestazioni, l'assicurazione e i servizi territoriali garantiti dai Comitati regionali e provinciali unitamente alle Sezioni a cui vengono erogati parte di questi ricavi.

La FIPSA anche per l'anno 2023 è stata esclusa dall'Elenco delle Amministrazioni Pubbliche inserite nel conto economico consolidato individuate ai sensi dell'articolo 1, comma 3 della legge 31 dicembre 2009, n. 196 e ss.mm." emanato dall'ISTAT.



Federazione Italiana Pesca Sportiva Attività Subacquee e Nuoto Pinnato

4. ANALISI DEI COSTI

	Descrizione	2023	2022
1	ATTIVITA' SPORTIVA CENTRALE	6.801.868	6.276.014
2	ATTIVITA' SPORTIVA PERIFERICA	1.393.126	1.570.491
3	FUNZIONAMENTO CENTRALE	3.112.887	3.026.277
4	FUNZIONAMENTO PERIFERICO	285.501	287.462
5	ACC. FONDO SVALUTAZ. CREDITI	79.682	28.963
6	ONERI DIVERSI DI GESTIONE	35.999	12.013
	TOTALE GENERALE DEI COSTI	11.709.062	11.201.220

L'analisi della tabella evidenzia un costo della produzione per il 2023 di euro 11.709.062 che, rispetto al consuntivo 2022, pari ad euro 11.201.220, determina un incremento dei costi complessivi pari a euro 507.842 da imputare all'incremento dei costi dell'attività sportiva di Alto Livello, ai maggiori costi per la partecipazione ad organismi internazionali, ai maggiori costi della promozione sportiva per le attività relative ai progetti di Sport e Salute dell'anno 2023.

I "Costi per l'Attività Sportiva", pari a euro 8.194.993 sono in aumento per euro 319.525, con una percentuale pari al 4%, rispetto al consuntivo economico del 2022 che riportava un valore pari a euro 7.875.468.

Tra i "Costi dell'Attività Sportiva" si indicano di seguito gli scostamenti più rilevanti.

L'obiettivo "Attività Nazionale e Internazionale P.O. e A.L." registra un incremento rispetto al precedente esercizio di euro 145.342 da attribuire a maggiori spese sostenute per la logistica, il materiale tecnico e a costi connessi all'organizzazione di manifestazioni internazionali.

L'obiettivo "Promozione sportiva" registra un incremento di euro 387.616 da imputarsi alla attività svolte per i progetti Sport e Salute.

Per quanto riguarda i costi relativi al programma "Funzionamento e Costi Generali" si rappresenta per il 2023 un incremento pari al 3% di euro 84.649 rispetto all'esercizio precedente, in sostanziale allineamento rispetto al 2022.



Federazione Italiana Pesca Sportiva Attività Subacquee e Nuoto Pinnato

Si rende noto che tutti i settori federali hanno operato al fine di assicurare delle economie che sono state garantite.

Si segnala, infine, che, nel periodo considerato, non sono state apportate modifiche a quanto riportato nel Documento Programmatico sulla Sicurezza.

In conclusione, il Presidente, preso atto delle informazioni pervenute da ciascun Settore federale e alla luce dei prospetti elaborati dall'Ufficio Amministrazione, invita il Consiglio federale ad accettare la proposta del bilancio consuntivo di esercizio 2023.

Roma, 20 giugno 2024

IL PRESIDENTE FEDERALE
Prof. Ugo Matteoli



FED. ITALIANA PESCA SPORTIVA E ATT SUBACQUEE
STATO PATRIMONIALE
ESERCIZIO 2023
MOVIMENTI ALLA DATA: 31/12/2023

Mod. S/A

ATTIVO

Denominazione	A	B	Differenza A - B	
	STATO PATRIMONIALE 2023	STATO PATRIMONIALE 2022	€	%
SPA.B - IMMOBILIZZAZIONI				
SPA.B.01 - IMMOBILIZZAZIONI IMMATERIALI				
SPA.B.01.01 - COSTI DI IMPIANTO E DI AMPLIAMENTO	664.073,23	664.073,23		
SPA.B.01.03.01 - OPERE DELL'INGEGNO (ROYALTIES), LICENZE D'USO, SOFTWARE	874.514,48	860.540,60	13.973,88	2%
SPA.B.01.03.02 - F.DO AMM.TO OPERE DELL'INGEGNO (ROYALTIES), LICENZE D'USO, SOFTWARE	-843.189,03	-808.287,78	-34.901,25	4%
SPA.B.01.03 - OPERE DELL'INGEGNO (ROYALTIES), LICENZE D'USO, SOFTWARE	31.325,45	52.252,82	-20.927,37	-40%
SPA.B.01.07.01 - MIGLIORIE SU BENI DI TERZI	173.566,66	149.776,66	23.790,00	16%
SPA.B.01.07.02.10 - FONDO AMM.TO MARCHI	-1.178,32	-1.040,81	-137,51	13%
SPA.B.01.07.02 - F.DO AMM.TO MIGLIORIE BENI DI TERZI	-144.101,73	-121.491,42	-22.610,31	19%
SPA.B.01.07 - ALTRE IMMOBILIZZAZIONI IMMATERIALI	29.464,93	28.285,24	1.179,69	4%
TOTALE IMMOBILIZZAZIONI IMMATERIALI	1.032.039,06	744.611,29	287.427,77	39%

SPA.B.02 - IMMOBILIZZAZIONI MATERIALI				
SPA.B.02.01 - IMPIANTI SPORTIVI, FABBRICATI E TERRENI	1.389.941,19	1.454.345,39	-64.404,20	-4%
SPA.B.02.02 - ATTREZZATURE SPORTIVE	82.293,03	31.649,50	50.643,53	160%
SPA.B.02.02.04 - IMBARCAZIONI	-10.970,01	-10.970,00	-0,01	0%
SPA.B.02.02 - ATTREZZATURE SPORTIVE	82.293,03	31.649,50	50.643,53	160%
SPA.B.02.04.01 - MOBILI ARREDI	584.796,86	583.637,86	1.159,00	0%
SPA.B.02.04.02 - MACCHINE D'UFFICIO	789.279,06	777.453,63	11.825,43	2%
SPA.B.02.04.03 - AUTOMEZZI	47.423,99	31.423,99	16.000,00	51%
SPA.B.02.04.04 - ALTRE IMMOBILIZZAZIONI MATERIALI	153.403,63	144.498,68	8.904,95	6%
SPA.B.02.04.05 - BENI INVENTARIABILI DI VALORE MODESTO (< 516 euro)	60.292,40	49.244,84	11.047,56	22%
SPA.B.02.04.06 - F.DO AMM.TO MOBILI ARREDI	-580.175,28	-577.710,79	-2.464,49	0%
SPA.B.02.04.07 - F.DO AMM.TO MACCHINE D'UFFICIO	-754.863,32	-736.310,75	-18.552,57	3%
SPA.B.02.04.08 - F.DO AMM.TO AUTOMEZZI	-33.209,75	-27.170,50	-6.039,25	22%
SPA.B.02.04.09 - F.DO AMM. ALTRE IMMOBILIZZAZIONI MATERIALI	-183.474,39	-164.868,63	-18.605,76	11%
SPA.B.02.04 - ALTRI BENI	68.473,20	65.198,33	3.274,87	5%



FED. ITALIANA PESCA SPORTIVA E ATT SUBACQUEE
STATO PATRIMONIALE
ESERCIZIO 2023
MOVIMENTI ALLA DATA: 31/12/2023

Mod. S/A

ATTIVO

Denominazione	A	B	Differenza A - B	
	STATO PATRIMONIALE 2023	STATO PATRIMONIALE 2022	€	%
TOTALE IMMOBILIZZAZIONI MATERIALI	1.540.707,42	1.551.193,22	-10.485,80	-1%
SPA.B.03 - IMMOBILIZZAZIONI FINANZIARIE				
SPA.B.03.01 - PARTECIPAZIONI IN SOCIETA'	30.000,00	20.000,00	10.000,00	50%
TOTALE IMMOBILIZZAZIONI FINANZIARIE	30.000,00	20.000,00	10.000,00	50%
TOTALE IMMOBILIZZAZIONI	2.602.746,48	2.315.804,51	286.941,97	12%
SPA.C - ATTIVO CIRCOLANTE				
SPA.C.01 - RIMANENZE				
SPA.C.01.01 - RIMANENZE	49.390,42	82.551,92	-33.161,50	-40%
SPA.C.01.02 - FONDO SVALUTAZIONE RIMANENZE	-21.985,90	-21.985,90		
TOTALE RIMANENZE	27.404,52	60.566,02	-33.161,50	-55%
SPA.C.02 - CREDITI				
SPA.C.02.01.01.01 - Crediti v/clienti <12 mesi	51.847,85	72.147,26	-20.299,41	-28%
SPA.C.02.01.02.01 - Fatture da emettere <12 mesi	50.000,00		50.000,00	
SPA.C.02.01.03 - NOTE DI CREDITO	-14.513,00	-7.442,00	-7.071,00	95%
SPA.C.02.01.06 - F.DO SVALUTAZIONE CREDITI V/CLIENTI	-24.000,00	-24.000,00		
SPA.C.02.01 - CREDITI VERSO CLIENTI	63.334,85	40.705,26	22.629,59	56%
SPA.C.02.05.01 - CREDITI VERSO CONI	39.529,99	59.504,40	-19.974,41	-34%
SPA.C.02.05.02 - CREDITI VERSO STATO, REGIONI ED ENTI LOCALI	116.521,92	127.679,95	-11.158,03	-9%
SPA.C.02.05.03.01 - Crediti v/IRPEF		1.125,08	-1.125,08	-100%
SPA.C.02.05.03.02 - Crediti v/IRES		2.999,00	-2.999,00	-100%
SPA.C.02.05.03.04 - Crediti v/IRAP	7.818,00		7.818,00	
SPA.C.02.05.03.06 - Erario c/IVA	10.564,78		10.564,78	
SPA.C.02.05.03 - CREDITI VERSO ERARIO	18.382,78	4.124,08	14.258,70	346%
SPA.C.02.05.05.06 - Crediti v/società didattica	1.510,00	755,00	755,00	100%
SPA.C.02.05.05 - CREDITI VERSO SOCIETA' ED ASSOCIAZIONI SPORTIVE	1.510,00	755,00	755,00	100%
SPA.C.02.05.09 - DEPOSITI CAUZIONALI	18.741,32	20.301,32	-1.560,00	-8%
SPA.C.02.05.10 - ANTICIPI A FORNITORE	186.609,27	199.074,16	-12.464,89	-6%
SPA.C.02.05.11.01 - Anticipo a funzionario delegato	6.707,68	9.224,77	-2.517,09	-27%



FED. ITALIANA PESCA SPORTIVA E ATT SUBACQUEE
STATO PATRIMONIALE
ESERCIZIO 2023
MOVIMENTI ALLA DATA: 31/12/2023

Mod. S/A

ATTIVO

Denominazione	A	B	Differenza A - B	
	STATO PATRIMONIALE 2023	STATO PATRIMONIALE 2022	€	%
SPA.C.02.05.11.03 - ANT. FUNZ. DELEGATO CASH DA CARTE PREPAGATE E FEDERALI		132,10	-132,10	-100%
SPA.C.02.05.11 - ANTICIPI A ORGANIZZAZIONI TERRITORIALI	6.707,68	9.356,87	-2.649,19	-28%
SPA.C.02.05.12.00023360 - AQUATICSPORTS SSD A.R.L.	1.216,82		1.216,82	
SPA.C.02.05.12.66666666 - Ex Presidente cr Sardegna Costa Roberto	28.962,89		28.962,89	
SPA.C.02.05.12 - ANTICIPI C/TERZI	42.911,67	65.553,05	-22.641,38	-35%
SPA.C.02.05.13.02 - Fondo Svalutazione Crediti v/altri	-238.303,35	-158.621,01	-79.682,34	50%
SPA.C.02.05.13.03 - CREDITI Vs/ Comitati Provinciali-Regionali-Import Copeportal	59.350,59		59.350,59	
SPA.C.02.05.13 - CREDITI VERSO ALTRI SOGGETTI	-51.452,71	80.578,58	-132.031,29	-164%
SPA.C.02.05.15 - CREDITI VERSO SEZIONI PROVINCIALI	328.969,53	351.585,55	-22.616,02	-6%
SPA.C.02.05.18 - CREDITI VERSO TESSERATI COMITATI PROVINCIALI E TESSERAMENTO SEDE SEZ. PROVINCIALI	23.936,36	32.153,36	-8.217,00	-26%
SPA.C.02.05.21.01 - Conto Appoggio incassi Carte di Credito e Maestro		5.512,00	-5.512,00	-100%
SPA.C.02.05.21 - Conto Appoggio incassi carte di credito mastro	6.422,00	5.512,00	910,00	17%
SPA.C.02.05.27 - CREDITI VERSO SPORT E SALUTE SPA	372.274,71		372.274,71	
SPA.C.02.05.28 - CREDITI VERSO SEZIONE IN LIQUIDAZIONE CP BOLZANO		1.008,42	-1.008,42	-100%
SPA.C.02.05.34.01 - CREDITI VERSO BANCHE		680.008,00	-680.008,00	-100%
SPA.C.02.05.34 - CREDITI VERSO BANCHE		680.008,00	-680.008,00	-100%
SPA.C.02.05.90.01 - Crediti Verso Personale		151,06	-151,06	-100%
SPA.C.02.05.90 - Crediti Verso Personale	721,38	151,06	570,32	378%
SPA.C.02.05 - CREDITI VERSO ALTRI	1.112.794,32	1.637.345,80	-524.551,48	-32%
TOTALE CREDITI	1.176.129,17	1.678.051,06	-501.921,89	-30%
SPA.C.04 - DISPONIBILITA' LIQUIDE				
SPA.C.04.01.01.01 - C/C ordinario BNL n° 10103	3.175.391,16	3.324.462,62	-149.071,46	-4%
SPA.C.04.01.01.03.02 - C/C BANCARIO 10676 COMITATO REGIONALE ABRUZZO	1.437,27	-679.260,26	680.697,53	-100%
SPA.C.04.01.01.03.03 - C/C BANCARIO 3594 COMITATO REGIONALE BASILICATA	2.021,83	1.438,35	583,48	41%
SPA.C.04.01.01.03.04 - C/C BANCARIO 15251 COMITATO REGIONALE CAMPANIA	3.347,27	1.399,06	1.948,21	139%



FED. ITALIANA PESCA SPORTIVA E ATT SUBACQUEE
STATO PATRIMONIALE
ESERCIZIO 2023
MOVIMENTI ALLA DATA: 31/12/2023

Mod. S/A

ATTIVO

Denominazione	A	B	Differenza A - B	
	STATO PATRIMONIALE 2023	STATO PATRIMONIALE 2022	€	%
SPA.C.04.01.01.03.05 - C/C BANCARIO 3308 COMITATO REGIONALE CALABRIA	994,18	3.438,71	-2.444,53	-71%
SPA.C.04.01.01.03.07 - C/C BANCARIO 848 COMITATO REGIONALE FRIULI	12.830,11	11.986,74	843,37	7%
SPA.C.04.01.01.03.08 - C/C BANCARIO 9502 COMITATO REGIONALE LAZIO	8.041,04	6.856,56	1.184,48	17%
SPA.C.04.01.01.03.09 - C/C BANCARIO 27485 COMITATO REGIONALE LIGURIA	24.733,68	6.499,39	18.234,29	281%
SPA.C.04.01.01.03.10 - C/C BANCARIO 24085 COMITATO REGIONALE LOMBARDIA	30.164,58	12.361,77	17.802,81	144%
SPA.C.04.01.01.03.11 - C/C BANCARIO 23781COMITATO REGIONALE MARCHE	1.746,73	1.449,13	297,60	21%
SPA.C.04.01.01.03.15 - C/C BANCARIO 1614 COMITATO REGIONALE SARDEGNA	1.043,92	5.680,17	-4.636,25	-82%
SPA.C.04.01.01.03.18 - C/C BANCARIO 14101 COMITATO REGIONALE UMBRIA	14.149,44	14.113,04	36,40	0%
SPA.C.04.01.01.03.22 - C/C BANCARIO 1263 C.R. EMILIA ROMAGNA		32.969,21	-32.969,21	-100%
SPA.C.04.01.01.03.23 - C.C. BANCARIO 3221 C.R. MOLISE	8.404,20	7.620,47	783,73	10%
SPA.C.04.01.01.03.25 - COMITATO REGIONALE CR TOSCANA C/C 000031216674	54.640,95	50.177,85	4.463,10	9%
SPA.C.04.01.01.03.26 - C/C BANCARIO CR PUGLIA 3257	2.390,28	3.247,99	-857,71	-26%
SPA.C.04.01.01.03.30 - C/C BANCARIO CR SICILIA C/C1509	2.332,71	33.937,11	-31.604,40	-93%
SPA.C.04.01.01.03.33 - BANCA PREALPI SAN BIA COMITATO REGIONALE PIEMONTE	5.427,96	3.656,55	1.771,41	48%
SPA.C.04.01.01.03.34 - C/C BANCARIO 000001619643 COMITATO REGIONALE PIEMONTE	25.624,60	30.224,17	-4.599,57	-15%
SPA.C.04.01.01.03 - c/c Bancari Comitati Regionali	235.462,81	-452.203,99	687.666,80	-152%
SPA.C.04.01.01.05 - C/C Personale federale BNL n. 000217	708.874,85	159.636,79	549.238,06	344%
SPA.C.04.01.01.10 - C/C 928 BANCARIO FIPSAS BENEVENTO	3.434,29	6.169,37	-2.735,08	-44%
SPA.C.04.01.01.11 - C/C 2704 BANCARIO FIPSAS REGGIO EMILIA	170.102,17	183.780,15	-13.677,98	-7%
SPA.C.04.01.01.12 - C/C 4497 BANCARIO FIPSAS PESARO URBINO	18.124,92	23.369,95	-5.245,03	-22%
SPA.C.04.01.01.13 - C/C 1223 BANCARIO FIPSAS CASERTA	10.687,75	8.072,70	2.615,05	32%
SPA.C.04.01.01.14 - C/C BANCARIO FIPSAS IMPERIA	42.436,30	43.236,85	-800,55	-2%
SPA.C.04.01.01.15 - C/C BANCARIO C.P. LATINA	33.088,54	35.340,84	-2.252,30	-6%
SPA.C.04.01.01.16 - C/C BANCARIO C.P. TERNI	148.542,47	144.685,23	3.857,24	3%



FED. ITALIANA PESCA SPORTIVA E ATT SUBACQUEE
STATO PATRIMONIALE
ESERCIZIO 2023
MOVIMENTI ALLA DATA: 31/12/2023

Mod. S/A

ATTIVO

Denominazione	A	B	Differenza A - B	
	STATO PATRIMONIALE 2023	STATO PATRIMONIALE 2022	€	%
SPA.C.04.01.01.18 - C/C BANCARIO C.P. FIPSAS TREVISO	1.985,35	34.104,76	-32.119,41	-94%
SPA.C.04.01.01.20 - C/C BANCARIO C.P. FIPSAS PARMA	42.728,98	31.535,26	11.193,72	35%
SPA.C.04.01.01.21 - C/C BANCARIO C.P. ROVIGO	13.040,28	16.197,46	-3.157,18	-19%
SPA.C.04.01.01.24 - C/C 5149X04 ORDINARIO	1.111.648,57	380.494,43	731.154,14	192%
SPA.C.04.01.01.25 - C/C BANCARIO C.P. FIPSAS PRATO	12.711,18	9.630,63	3.080,55	32%
SPA.C.04.01.01.27 - C.P. FIPSAS TRENTO C/C 000014372881	119.115,65	106.889,00	12.226,65	11%
SPA.C.04.01.01.28 - SEZ. PROV. FOGGIA C/C 010000003420	848,75	1.546,88	-698,13	-45%
SPA.C.04.01.01.29 - FIPSAS ANCONA BNL C/C4072	54.110,96	59.888,88	-5.777,92	-10%
SPA.C.04.01.01.31 - BANCA POPOLARE DELL'ALTO ADIGE CP BOLZANO C/C 1406813	41.330,15	18.743,70	22.586,45	121%
SPA.C.04.01.01.32 - C/C 5824X00 PROGETTO PRE.DI.SPO.NE	3.768,55	29.450,17	-25.681,62	-87%
SPA.C.04.01.01.33 - C/C 5830X06 COVID	25.653,70	19.485,37	6.168,33	32%
SPA.C.04.01.01.34 - C/C 8098 BANCARIO CP MESSINA	11.058,97	9.001,76	2.057,21	23%
SPA.C.04.01.01.35 - CONTO CORRENTE BANCARIO CP GORIZIA C/C 100000173217	41.919,13	52.174,03	-10.254,90	-20%
SPA.C.04.01.01.36 - CONTO CORRENTE BANCARIO CP GORIZIA C/C 100000173222	28.421,80	31.346,93	-2.925,13	-9%
SPA.C.04.01.01.37 - C/C 6058X40 FIPSAS EVENTI	1.323,81	1.880,71	-556,90	-30%
SPA.C.04.01.01.38 - C/C 664551 PIETRAFITTA MONTEPASCHI SIENA TAVERNELLE	73.167,78	55.099,00	18.068,78	33%
SPA.C.04.01.01.39 - C/C 6065X47 FIPSAS-SPRINTT FISHING	16.717,48	264.514,02	-247.796,54	-94%
SPA.C.04.01.01.40 - FIPSAS C.P. TRENTO EVENTI C/C 14396383	2.425,16	2.286,43	138,73	6%
SPA.C.04.01.01.41 - FEDERAZIONE IT. PESCA SPORTIVA E ATT. SUBACQUEE FUNZIONAMENTO CAGLIARI	25.857,07	15.488,84	10.368,23	67%
SPA.C.04.01.01.42 - FEDERAZIONE ITALIANA SPORTIVA E ATT SUBACQUEE TESSERAMENTO CAGLIARI	1.153,65	1.148,99	4,66	0%
SPA.C.04.01.01.44 - C/C BANCARIO BANCA POPOLARE DI SONDRIO C/C 6344X35 SASSARI		8.698,61	-8.698,61	-100%
SPA.C.04.01.01.45 - F.I.P.S.A.S. CONTO CAMP. MONDO FEEDER ROVIGO 2022		9.057,25	-9.057,25	-100%
SPA.C.04.01.01.50 - C.P. FIPSAS TREVISO C/C 6668X68 BP SONDRIO	43.778,87		43.778,87	
SPA.C.04.01.01.51 - C/C6760X63 FIPSAS AGRIGENTO	3.336,11		3.336,11	



FED. ITALIANA PESCA SPORTIVA E ATT SUBACQUEE
STATO PATRIMONIALE
ESERCIZIO 2023
MOVIMENTI ALLA DATA: 31/12/2023

Mod. S/A

ATTIVO

Denominazione	A	B	Differenza A - B	
	STATO PATRIMONIALE 2023	STATO PATRIMONIALE 2022	€	%
SPA.C.04.01.01.530 - CONTO B.N.L. FROSINONE	5.914,33	5.799,31	115,02	2%
SPA.C.04.01.01.536 - CONTO CORRENTE COMITATO PROVINCIALE PERUGIA	25.779,32	24.805,25	974,07	4%
SPA.C.04.01.01.8 - C/C BANCARIO FIPSAS ROMA	104.751,86	106.548,69	-1.796,83	-2%
SPA.C.04.01.01.9 - C/C BANCARIO FIPSAS ROMA	11.218,02	124.271,31	-113.053,29	-91%
SPA.C.04.01.01.OT509 - BANCA MALATESTIANA CREDITO COOP	18.960,92	16.092,59	2.868,33	18%
SPA.C.04.01.01.OT510 - BANCA MALATESTIANA CREDITO COOPERATIVO	11.403,15	9.871,97	1.531,18	16%
SPA.C.04.01.01.OT516 - CONTO CONVENZIONI FIPSAS CP REGGIO EMILIA C/C 3467	30.734,93	38.191,37	-7.456,44	-20%
SPA.C.04.01.01.OT521 - BNL CC 1747 CP FIPSAS UDINE	12.308,30	8.579,39	3.728,91	43%
SPA.C.04.01.01 - C/C bancari	6.496.013,52	4.969.394,50	1.526.619,02	31%
SPA.C.04.01.02.01 - C/C postale n° 25054008	32.740,40	628.206,50	-595.466,10	-95%
SPA.C.04.01.02.02 - C/C POSTALE N° 1013828684 C.P. FIPSAS TREVISO	29.864,19	43.089,65	-13.225,46	-31%
SPA.C.04.01.02.03 - C/C POSTALE N° 1016249458 FIPSAS COMO	2.658,33	127.287,95	-124.629,62	-98%
SPA.C.04.01.02.04 - C/C POSTALE N. 1016248948 FIPSAS MESSINA	1.319,93	13.479,87	-12.159,94	-90%
SPA.C.04.01.02.05 - C/C POSTALE N.001019342573C.P. FIPSAS BOLZANO	1.176,85	56.157,15	-54.980,30	-98%
SPA.C.04.01.02.07 - C/C POSTALE N. 1023595737 FIPSAS ASTI	3.040,44	101.231,92	-98.191,48	-97%
SPA.C.04.01.02.08 - C/C POSTALE N° 1028882486 C.P. FIPSAS ROVIGO	21.476,72	235.443,14	-213.966,42	-91%
SPA.C.04.01.02.09 - C/C 1036067344 C.P. FIPSAS FROSINONE	14.014,46	121.865,50	-107.851,04	-89%
SPA.C.04.01.02 - C/C postali	106.291,32	1.326.761,68	-1.220.470,36	-92%
SPA.C.04.01 - DEPOSITI BANCARI E POSTALI	6.602.304,84	6.296.156,18	306.148,66	5%
SPA.C.04.02.01 - CARTA PREPARATA BNL IN NOVO N. 81263901 PAOLA ALTOBELLI	13,00	13,00		
SPA.C.04.02.03 - CARTA PREPAGATA BNL IN NOVO N.81492754 BUSSACCHINI SEVERINO	10,00	10,00		
SPA.C.04.02.04 - CARTA PREPAGATA BNL IN NOVO N. 81425054 CATALANO ANTONIO	5,00	5,00		
SPA.C.04.02.05 - CARTA PREPAGATA BNL IN NOVO N. 81501662 CERRONE VALENTINA	10,00	10,00		
SPA.C.04.02.07 - CARTA PREPAGATA BNL IN NOVO N.81458765 FUSCONI ANTONIO	33,04	33,04		
SPA.C.04.02.08 - CARTA PREPAGATA BNL IN NOVO N. 81679192 GIGLI ANTONIO	234,00	234,00		



FED. ITALIANA PESCA SPORTIVA E ATT SUBACQUEE
STATO PATRIMONIALE
ESERCIZIO 2023
MOVIMENTI ALLA DATA: 31/12/2023

Mod. S/A

ATTIVO

Denominazione	A	B	Differenza A - B	
	STATO PATRIMONIALE 2023	STATO PATRIMONIALE 2022	€	%
SPA.C.04.02.11 - CARTA PREPAGATA BNL IN NOVO N. 81497366 LANDONIO FERNANDO	13,00	13,00		
SPA.C.04.02.12 - CARTA PREPAGATA BNL IN NOVO N.81456053 LAVETTO LUISELLA	11,00	11,00		
SPA.C.04.02.20 - CARTA PREPAGATA BNL INNOVO N. 81750954 SARTI STEFANO	12,40	12,40		
SPA.C.04.02.21 - CARTA PREPAGATA BNL INNOVO N. 81914112 BREDI GIOVANNI	3,04	3,04		
SPA.C.04.02.23 - CARTA PREP. 5406080560278005 SARTI (CHIUSA)	6,31	6,31		
SPA.C.04.02.27 - CARTA PREPAGATA BANCA POPOLARE DI SONDRIO CC 5406080560318785 POLES SILENO	1,00	1,00		
SPA.C.04.02.28 - CARTA PREPAGATA BANCA POPOLARE DI SONDRIO CC 5406080560318819 LELLI FRANCO	3,00	3,00		
SPA.C.04.02.34 - CARTA DI CREDITO CP LATINA	134,77	0,49	134,28	27.404%
SPA.C.04.02.35 - CARTA PREPAGATA N. 26 CP ROMA	163,36	172,42	-9,06	-5%
SPA.C.04.02.38 - CARTA PREPAGATA CP IMPERIA	684,21	379,21	305,00	80%
SPA.C.04.02.39 - carta prepagata visa intesa san paolo gorizia	537,43	361,97	175,46	48%
SPA.C.04.02.40 - CARTA PREPAGATA CP TREVISO		26,17	-26,17	-100%
SPA.C.04.02.42 - CARTA PREPAGATA ZUGARINI ROBERTO PIETRAFITTA	658,63	658,63		
SPA.C.04.02.43 - CARTA PREPAGATA CP TRENTO	1.827,70	1.006,40	821,30	82%
SPA.C.04.02.44 - CARTA CP TREVISO PAYPAL	1.703,40	763,92	939,48	123%
SPA.C.04.02.46 - CONTO POSTEPAY CP BOLZANO	241,47		241,47	
SPA.C.04.02 - DEPOSITI LIQUIDITA CARTE PREPAGATE E CARTE DI CREDITO FEDERALI	6.308,76	3.724,00	2.584,76	69%
SPA.C.04.03.01.03 - CASSA CONTANTI COMITATO REGIONALE BASILICATA		962,90	-962,90	-100%
SPA.C.04.03.01.12 - CASSA ONTANTI COMITATO REGIONALE MOLISE	653,71	653,71		
SPA.C.04.03.01.19 - CASSA CONTANTI COMITATO REGIONALE VENETO	831,90		831,90	
SPA.C.04.03.01.34 - Cassa Contanti Cp Latina	3,90	7,94	-4,04	-51%
SPA.C.04.03.01.38 - Cassa Contanti Cp Fipsas Frosinone	2,90	0,49	2,41	492%
SPA.C.04.03.01.42 - CASSA UMBERTIDE	0,01	2.721,60	-2.721,59	-100%
SPA.C.04.03.01.44 - CASSA PROVINCIALE PERUGIA		93,58	-93,58	-100%
SPA.C.04.03.01.510 - Cassa Contanti CP Trento	39,00	39,00		



FED. ITALIANA PESCA SPORTIVA E ATT SUBACQUEE
STATO PATRIMONIALE
ESERCIZIO 2023
MOVIMENTI ALLA DATA: 31/12/2023

Mod. S/A

ATTIVO

Denominazione	A	B	Differenza A - B	
	STATO PATRIMONIALE 2023	STATO PATRIMONIALE 2022	€	%
SPA.C.04.03.01 - Denaro e valori in cassa	4.646,55	4.629,21	17,34	0%
SPA.C.04.03 - DENARO E VALORI IN CASSA	4.646,55	4.629,21	17,34	0%
SPA.C.04.04.01 - DISPONIBILITA LIQUIDE VI CARD TELEPASS	728,80	728,80		
SPA.C.04.04 - DISPONIBILITA LIQUIDE VI CARD TELEPASS	728,80	728,80		
TOTALE DISPONIBILITA' LIQUIDE	6.613.988,95	6.305.238,19	308.750,76	5%
TOTALE ATTIVO CIRCOLANTE	7.817.522,64	8.043.855,27	-226.332,63	-3%
SPA.D - RATEI E RISCONTI				
SPA.D.01 - RATEI E RISCONTI ATTIVI				
SPA.D.01.01.01.88 - ratei attivi	155.305,37	21.431,72	133.873,65	625%
SPA.D.01.01.01 - Ratei attivi	155.305,37	21.431,72	133.873,65	625%
SPA.D.01.01 - RATEI ATTIVI	160.788,38	21.431,72	139.356,66	650%
SPA.D.01.02.01.01 - Risconti Attivi	1.013.499,86	996.425,23	17.074,63	2%
SPA.D.01.02.01 - Risconti attivi	1.013.499,86	996.425,23	17.074,63	2%
SPA.D.01.02 - RISCONTI ATTIVI	1.013.499,86	996.425,23	17.074,63	2%
TOTALE RATEI E RISCONTI ATTIVI	1.174.288,24	1.017.856,95	156.431,29	15%
TOTALE RATEI E RISCONTI	1.174.288,24	1.017.856,95	156.431,29	15%
TOTALE STATO PATRIMONIALE ATTIVO	11.594.557,36	11.377.516,73	217.040,63	2%



FED. ITALIANA PESCA SPORTIVA E ATT SUBACQUEE
STATO PATRIMONIALE
ESERCIZIO 2023
MOVIMENTI ALLA DATA: 31/12/2023

Mod. S/A

PASSIVO

Denominazione	A	B	Differenza A - B	
	STATO PATRIMONIALE 2023	STATO PATRIMONIALE 2022	€	%
SPP.A - PATRIMONIO NETTO				
SPP.A.01 - FONDO DI DOTAZIONE				
SPP.A.01.01 - FONDO DI DOTAZIONE	2.465.961,00	2.465.961,00		
TOTALE FONDO DI DOTAZIONE	2.465.961,00	2.465.961,00		
SPP.A.02 - RISERVE				
SPP.A.02.01.03 - Riserva disponibile ias 16.43	1.026.014,70	364.977,63	661.037,07	181%
SPP.A.02.01 - RISERVE	2.902.872,35	2.241.835,28	661.037,07	29%
TOTALE RISERVE	2.902.872,35	2.241.835,28	661.037,07	29%
SPP.A.03 - UTILE (PERDITA) PORTATO A NUOVO				
SPP.A.03.01 - UTILE (PERDITA) PORTATO A NUOVO	1.572.571,23	2.198.959,77	-626.388,54	-28%
TOTALE UTILE (PERDITA) PORTATO A NUOVO	1.572.571,23	2.198.959,77	-626.388,54	-28%
SPP.A.04 - UTILE (PERDITA) DELL'ESERCIZIO				
SPP.A.04.01 - UTILE (PERDITA) DELL'ESERCIZIO	138.623,31	34.648,53	103.974,78	300%
TOTALE UTILE (PERDITA) DELL'ESERCIZIO	138.623,31	34.648,53	103.974,78	300%
TOTALE PATRIMONIO NETTO	7.080.027,89	6.941.404,58	138.623,31	2%
SPP.B - FONDI PER RISCHI E ONERI				
SPP.B.03 - ALTRI FONDI PER RISCHI E ONERI				
TOTALE ALTRI FONDI PER RISCHI E ONERI				
TOTALE FONDI PER RISCHI E ONERI				
SPP.C - TRATTAMENTO DI FINE RAPPORTO DI LAVORO SUBORDINATO				
SPP.C.01 - DEBITI PER TRATTAMENTO DI FINE RAPPORTO				
SPP.C.01.001 - DEBITI PER TFR	895.563,42	846.665,28	48.898,14	6%
TOTALE DEBITI PER TRATTAMENTO DI FINE RAPPORTO	895.563,42	846.665,28	48.898,14	6%
TOTALE TRATTAMENTO DI FINE RAPPORTO DI LAVORO SUBORDINATO	895.563,42	846.665,28	48.898,14	6%



FED. ITALIANA PESCA SPORTIVA E ATT SUBACQUEE
STATO PATRIMONIALE
ESERCIZIO 2023
MOVIMENTI ALLA DATA: 31/12/2023

Mod. S/A

PASSIVO

Denominazione	A	B	Differenza A - B	
	STATO PATRIMONIALE 2023	STATO PATRIMONIALE 2022	€	%
SPP.D - DEBITI				
SPP.D.03 - DEBITI VERSO BANCHE				
SPP.D.03.03 - Debiti Verso banche non ancora addebitati	350,00		350,00	
SPP.D.03.04 - Debiti verso banca per carte di credito federali BNL e Sondrio	6.687,98	10.774,99	-4.087,01	-38%
TOTALE DEBITI VERSO BANCHE	7.037,98	10.774,99	-3.737,01	-35%
SPP.D.04 - DEBITI VERSO ALTRI FINANZIATORI				
SPP.D.04.01 - DEBITI VERSO I.C.S. PER MUTUI PASSIVI	114.443,49		114.443,49	
TOTALE DEBITI VERSO ALTRI FINANZIATORI	114.443,49		114.443,49	
SPP.D.05 - ACCONTI RICEVUTI				
SPP.D.05.01 - ACCONTI RICEVUTI	118.222,06	294.461,86	-176.239,80	-60%
SPP.D.05.02 - ACCONTI DA TESSERAMENTO	4.286,00	2.688,00	1.598,00	59%
SPP.D.05.03 - ACCONTO AFFILIAZIONI	22.280,00	35.220,00	-12.940,00	-37%
TOTALE ACCONTI RICEVUTI	150.843,06	333.714,86	-182.871,80	-55%
SPP.D.06 - DEBITI VERSO FORNITORI				
SPP.D.06.01.01 - Debiti verso fornitori <12 mesi	748.183,41	537.636,00	210.547,41	39%
SPP.D.06.01 - DEBITI VERSO FORNITORI	748.183,41	537.636,00	210.547,41	39%
SPP.D.06.02 - FATTURE DA RICEVERE DA FORNITORI	235.599,22	389.101,54	-153.502,32	-39%
SPP.D.06.03 - NOTE CREDITO DA FORNITORI	-730.184,37	-436.037,05	-294.147,32	67%
SPP.D.06.04 - NOTE DI CREDITO FATTURE DA RICEVERE	-138,12	-140.966,38	140.828,26	-100%
TOTALE DEBITI VERSO FORNITORI	253.460,14	349.734,11	-96.273,97	-28%
SPP.D.11 - DEBITI TRIBUTARI				
SPP.D.11.01 - ERARIO C/IMPOSTE	37.805,22	17.173,24	20.631,98	120%
SPP.D.11.02.01 - Erario c/IRPEF		6.618,56	-6.618,56	-100%
SPP.D.11.02.02 - Debiti v/IRES		1,00	-1,00	-100%
SPP.D.11.02.90 - Erario c/trattenute		42.841,02	-42.841,02	-100%
SPP.D.11.02 - ERARIO C/RITENUTE	68.375,61	49.460,58	18.915,03	38%
SPP.D.11.03 - ERARIO C/RITENUTE IMP. RIV. TFR	-10.638,92	253,79	-10.892,71	-4.292%



FED. ITALIANA PESCA SPORTIVA E ATT SUBACQUEE
STATO PATRIMONIALE
ESERCIZIO 2023
MOVIMENTI ALLA DATA: 31/12/2023

Mod. S/A

PASSIVO

Denominazione	A	B	Differenza A - B	
	STATO PATRIMONIALE 2023	STATO PATRIMONIALE 2022	€	%
TOTALE DEBITI TRIBUTARI	95.541,91	66.887,61	28.654,30	43%
SPP.D.12 - DEBITI VERSO ISTITUTI DI PREVIDENZA E SICUREZZA SOCIALE				
SPP.D.12.01 - DEBITI V/INPS	80.853,91	80.758,42	95,49	0%
SPP.D.12.02 - DEBITI V/INAIL	8.305,63	6.183,38	2.122,25	34%
SPP.D.12.20 - Debiti vs Fondo Sirio Acc.TFR	-0,65	-0,65		
TOTALE DEBITI VERSO ISTITUTI DI PREVIDENZA E SICUREZZA SOCIALE	89.158,89	86.941,15	2.217,74	3%
SPP.D.13 - ALTRI DEBITI				
SPP.D.13.05.80.00013046 - NUOVO CRAL CONI	20,15		20,15	
SPP.D.13.05.80.00013047 - UIL PUBBLICA AMMINISTRAZIONE	13,59		13,59	
SPP.D.13.05.80.00013048 - CISL	52,22		52,22	
SPP.D.13.05.80.00013049 - UGL - UNIONE GENERALE DEL LAVORO	42,00		42,00	
SPP.D.13.05.80.00013164 - INA	164,86		164,86	
SPP.D.13.05.80.00016547 - IANNACCONE ASSICURAZIONE SRL	68,00		68,00	
SPP.D.13.05.80.03 - Debiti per trattenute sindacali	34,78	34,78		
SPP.D.13.05.80.13 - Trattenute GROUPAMA	-71,00		-71,00	
SPP.D.13.05.80 - Debiti per trattenute varie per il personale	2.767,32	3.331,12	-563,80	-17%
SPP.D.13.07 - DEBITI VERSO PROFESSIONISTI	61.110,23	28.883,11	32.227,12	112%
SPP.D.13.08 - DEBITI VERSO SOCIETA' ED ASSOCIAZIONI SPORTIVE	44.637,61	48.971,50	-4.333,89	-9%
SPP.D.13.11 - DEPOSITI CAUZIONALI		3.050,00	-3.050,00	-100%
SPP.D.13.13 - DEBITI VERSO ALTRI SOGGETTI	73.988,08	93.503,02	-19.514,94	-21%
SPP.D.13.14 - DEBITI VERSO SEZIONI PROVINCIALI	151.165,36	97.425,71	53.739,65	55%
SPP.D.13.15 - DEBITI VERSO BENEFICIARI CANONI ACQUE	19.578,79	43.131,13	-23.552,34	-55%
SPP.D.13.17 - DEBITI VERSO BENEFICIARI SEMINE	21.811,20	39.300,51	-17.489,31	-45%
SPP.D.13.22 - DEBITI VERSO COMITATI PROVINCIALI E SEZ. TESSERAMENTO SEDE	6.036,00	17.210,00	-11.174,00	-65%
SPP.D.13.24 - Debiti V/S Rimborsi da Ricevere	19.544,62	17.463,61	2.081,01	12%
SPP.D.13.32 - DEBITI VERSO ALTRI SOGGETTI DA PAGARE		187,40	-187,40	-100%



FED. ITALIANA PESCA SPORTIVA E ATT SUBACQUEE
STATO PATRIMONIALE
ESERCIZIO 2023
MOVIMENTI ALLA DATA: 31/12/2023

Mod. S/A

PASSIVO

Denominazione	A	B	Differenza A - B	
	STATO PATRIMONIALE 2023	STATO PATRIMONIALE 2022	€	%
SPP.D.13.90.10 - DEBITI CS/PERS FED. ANNI PRECEDENTI	94.265,76	129.803,74	-35.537,98	-27%
SPP.D.13.90.SPP.D.13 -	178.342,88		178.342,88	
SPP.D.13.90 - Debiti verso personale già dip. federale	299.656,95	195.210,17	104.446,78	54%
SPP.D.13.91 - Debiti v/personale dipendente ex-Coni Servizi Spa	130.684,71	79.375,57	51.309,14	65%
SPP.D.13.92 - Debiti v/Collaboratori ed Altri	36.000,00		36.000,00	
SPP.D.13.95 - DEBITI VS PERSONALE PER FPC	4.722,86	4.722,86		
TOTALE ALTRI DEBITI	874.879,53	671.765,71	203.113,82	30%
TOTALE DEBITI	1.585.365,00	1.519.818,43	65.546,57	4%
SPP.E - RATEI E RISCONTI				
SPP.E.01 - RATEI E RISCONTI				
SPP.E.01.01 - RATEI PASSIVI	10.985,33	8.237,35	2.747,98	33%
SPP.E.01.02 - RISCONTI PASSIVI	2.022.615,72	2.061.391,09	-38.775,37	-2%
TOTALE RATEI E RISCONTI	2.033.601,05	2.069.628,44	-36.027,39	-2%
TOTALE RATEI E RISCONTI	2.033.601,05	2.069.628,44	-36.027,39	-2%
TOTALE STATO PATRIMONIALE PASSIVO	11.594.557,36	11.377.516,73	217.040,63	2%



FED. ITALIANA PESCA SPORTIVA E ATT SUBACQUEE
CONTO ECONOMICO (QUADRO ANALITICO)
ESERCIZIO 2023

Mod. S/A

VALORE DELLA PRODUZIONE

Codice	Denominazione	A	B	Differenza A - B	
		Conto Economico 2023	Conto Economico 2022	€	%
1.	Attività Centrale				
1.01.	Contributi SPORT e SALUTE SPA				
CEA.001	Attività sportiva	3.099.860,00	3.004.929,00	94.931,00	3%
CEA.002	Prepar. Olimpica e Alto Livello	1.201.974,00	1.021.491,00	180.483,00	18%
CEA.032	Altri contributi Sport e Salute	622.767,10	126.851,26	495.915,84	391%
1.01.	Totale Contributi SPORT e SALUTE SPA	4.924.601,10	4.153.271,26	771.329,84	19%
1.02.	Contributi dello Stato, Regione, Enti Locali				
CEA.031	Contributi dello Stato, Regione, Enti Locali, altri soggetti	190.308,94	530.289,59	-339.980,65	-64%
1.02.	Totale Contributi dello Stato, Regione, Enti Locali	190.308,94	530.289,59	-339.980,65	-64%
1.03.	Quote degli associati:				
CEA.007	Quote di affiliazione	355.785,00	354.030,00	1.755,00	0%
CEA.008	Quote di tesseramento	4.558.072,32	4.575.550,01	-17.477,69	0%
CEA.009	Multe e tasse gara	1.640,00	7.840,00	-6.200,00	-79%
CEA.011	Quote iscrizione a corsi	20.380,00	17.560,00	2.820,00	16%
CEA.013	Rilascio Brevetti	209.730,00	159.881,00	49.849,00	31%
1.03.	Totale Quote degli associati:	5.145.607,32	5.114.861,01	30.746,31	1%
1.04.	Ricavi da Manifestazioni Internazionali				
CEA.015	Contributi e rimborsi da altre organizzazioni	349.647,95		349.647,95	
1.04.	Totale Ricavi da Manifestazioni Internazionali	349.647,95	0,00	349.647,95	
1.06.	Ricavi da pubblicità e sponsorizzazioni				
CEA.016	Pubblicità, sponsorizzazioni	38.914,40	35.168,59	3.745,81	11%
1.06.	Totale Ricavi da pubblicità e sponsorizzazioni	38.914,40	35.168,59	3.745,81	11%
1.07.	Altri ricavi della gestione ordinaria				
CEA.017	Diritti televisivi	250,00	2.800,00	-2.550,00	-91%
CEA.023	Plusvalenze	25.278,37		25.278,37	
CEA.024	Vendita di Pubblicazioni, materiale didattico e altro materiale sportivo	19.696,60	13.027,30	6.669,30	51%



FED. ITALIANA PESCA SPORTIVA E ATT SUBACQUEE
CONTO ECONOMICO (QUADRO ANALITICO)
ESERCIZIO 2023

Mod. S/A

VALORE DELLA PRODUZIONE

Codice	Denominazione	A		B		Differenza A - B	
		Conto Economico 2023	Conto Economico 2022	Conto Economico 2023	Conto Economico 2022	€	%
CEA.026	Recuperi e rimborsi da terzi	11.126,72	27.307,01			-16.180,29	-59%
CEA.027	Fitti attivi e convenzioni con terzi	25.540,00	10.120,00			15.420,00	152%
CEA.040	Sopravvenienze e insussistenze attive non iscrivibili in altre voci	25.779,05	5.481,94			20.297,11	370%
1.07.	Totale Altri ricavi della gestione ordinaria	107.670,74	58.736,25			48.934,49	83%
1.08	Contributi Comitato Italiano Paralimpico						
CEA.601	Contributi per attività paralimpica/A.L.	50.000,00	55.000,00			-5.000,00	-9%
1.08	Totale Contributi Comitato Italiano Paralimpico	50.000,00	55.000,00			-5.000,00	-9%
1.	Totale Attività Centrale	10.806.750,45	9.947.326,70			859.423,75	9%
	In % sul Valore della produzione	91,74%	88,02%				
2.	Attività Struttura Territoriale						
2.02.	Contributi dello Stato, Enti Locali, altri soggetti						
CEA.031	Contributi dello Stato, Regione, Enti Locali, altri soggetti	660.877,53	770.539,83			-109.662,30	-14%
2.02.	Totale Contributi dello Stato, Enti Locali, altri soggetti	660.877,53	770.539,83			-109.662,30	-14%
2.03.	Quote degli associati						
CEA.009	Multe e tasse gara	90.674,18	320.941,14			-230.266,96	-72%
CEA.010	Diritti di segreteria	151.672,11	150.002,19			1.669,92	1%
CEA.011	Quote iscrizione a corsi	150,00	14.130,00			-13.980,00	-99%
2.03.	Totale Quote degli associati	242.496,29	485.073,33			-242.577,04	-50%
2.04.	Ricavi da manifestazioni						
CEA.016	Pubblicità, sponsorizzazioni	2.500,00	15.207,00			-12.707,00	-84%
2.04.	Totale Ricavi da manifestazioni	2.500,00	15.207,00			-12.707,00	-84%
2.05.	Altri ricavi della gestione						
CEA.026	Recuperi e rimborsi da terzi	41.770,23	60.397,88			-18.627,65	-31%
CEA.027	Fitti attivi e convenzioni con terzi	25.573,95	23.143,42			2.430,53	11%
CEA.040	Sopravvenienze e insussistenze attive non iscrivibili in altre voci	55,72				55,72	
2.05.	Totale Altri ricavi della gestione	67.399,90	83.541,30			-16.141,40	-19%
2.	Totale Attività Struttura Territoriale	973.273,72	1.354.361,46			-381.087,74	-28%



FED. ITALIANA PESCA SPORTIVA E ATT SUBACQUEE
CONTO ECONOMICO (QUADRO ANALITICO)
ESERCIZIO 2023

Mod. S/A

VALORE DELLA PRODUZIONE

Codice	Denominazione	A	B	Differenza A - B	
		Conto Economico 2023	Conto Economico 2022	€	%
	<i>In % sul Valore della produzione</i>	<i>8,26%</i>	<i>11,98%</i>		
	VALORE PRODUZIONE	11.780.024,17	11.301.688,16	478.336,01	4%



FED. ITALIANA PESCA SPORTIVA E ATT SUBACQUEE
CONTO ECONOMICO (QUADRO ANALITICO)
ESERCIZIO 2023

Mod. S/A

COSTO DELLA PRODUZIONE

Codice	Denominazione	A	B	Differenza A - B	
		Conto Economico 2023	Conto Economico 2022	€	%
1.	ATTIVITA' SPORTIVA				
1.01.	Costi per l'Attività Sportiva Centrale				
1.01.01.	Costi PO/AL				
<u>1.01.01.01.</u>	<u>Attività Naz. ed Internaz. P.O. ed A.L.</u>				
<u>1.01.01.01.01.</u>	<u>Partecipazione a Manif. Sport. Naz. - Intern. finalizzate alla Prep. Olimp.-Alto Livello</u>				
CEB.001	Spese di trasferta e soggiorno	616.944,55	637.138,38	-20.193,83	-3%
CEB.004	Compensi per staff sanitario		400,00	-400,00	-100%
CEB.005	Acquisto materiale sportivo e attrezzature sportive non capitalizzabili	181.890,53	215.431,72	-33.541,19	-16%
CEB.006	Spese mediche	1.609,00	1.032,20	576,80	56%
CEB.010.001	Noleggio mezzi per campionati	93.553,26	85.818,12	7.735,14	9%
CEB.012	Quote di iscrizione e partecipazione a manifestazioni	105.780,89	107.125,70	-1.344,81	-1%
CEB.016.001	Altre spese	537,85	1.889,22	-1.351,37	-72%
CEB.120	Contributi ad associazioni e terzi	300.002,50	60.700,00	239.302,50	394%
<u>1.01.01.01.01.</u>	Totale Partecipazione a Manif. Sport. Naz. - Intern. finalizzate alla Prep. Olimp.-Alto Livello	1.300.318,58	1.109.535,34	190.783,24	17%
<u>1.01.01.01.02.</u>	<u>Allenamenti e stages</u>				
CEB.001	Spese di trasferta e soggiorno	11.811,02	18.092,12	-6.281,10	-35%
CEB.005	Acquisto materiale sportivo e attrezzature sportive non capitalizzabili	4.532,83		4.532,83	
CEB.010.001	Noleggio mezzi per campionati	1.100,00	2.027,20	-927,20	-46%
CEB.016.001	Altre spese	250,00		250,00	
CEB.120	Contributi ad associazioni e terzi	6.900,00	33.710,00	-26.810,00	-80%
<u>1.01.01.01.02.</u>	Totale Allenamenti e stages	24.593,85	53.829,32	-29.235,47	-54%
<u>1.01.01.01.03.</u>	<u>Funzionamento Commissioni Tecniche</u>				
CEB.001	Spese di trasferta e soggiorno	108.182,82	125.285,73	-17.102,91	-14%
CEB.002	Indennità, diarie e rimborsi forfettari	35.500,00	31.000,00	4.500,00	15%



FED. ITALIANA PESCA SPORTIVA E ATT SUBACQUEE
CONTO ECONOMICO (QUADRO ANALITICO)
ESERCIZIO 2023

Mod. S/A

COSTO DELLA PRODUZIONE

Codice	Denominazione	A	B	Differenza A - B	
		Conto Economico 2023	Conto Economico 2022	€	%
1.01.01.01.03.	Totale Funzionamento Commissioni Tecniche	143.682,82	156.285,73	-12.602,91	-8%
<u>1.01.01.01.06.</u>	<u>Spese per antidoping</u>				
CEB.025	Spese controlli antidoping	23.465,48	27.068,26	-3.602,78	-13%
1.01.01.01.06.	Totale Spese per antidoping	23.465,48	27.068,26	-3.602,78	-13%
1.01.01.01.	Totale Attività Naz. ed Internaz. P.O. ed A.L.	1.492.060,73	1.346.718,65	145.342,08	11%
<u>1.01.01.02.</u>	<u>Attività rappresentative nazionali</u>				
<u>1.01.01.02.01.</u>	<u>Partecipaz. a Manif. sportive naz./inter.</u>				
CEB.008	Premi di assicurazione	5.924,77	3.000,00	2.924,77	97%
CEB.120	Contributi ad associazioni e terzi	120,00		120,00	
1.01.01.02.01.	Totale Partecipaz. a Manif. sportive naz./inter.	6.044,77	3.000,00	3.044,77	101%
<u>1.01.01.02.03.</u>	<u>Funzionamento Commissioni Tecniche</u>				
CEB.001	Spese di trasferta e soggiorno	215,80		215,80	
1.01.01.02.03.	Totale Funzionamento Commissioni Tecniche	215,80	0,00	215,80	
1.01.01.02.	Totale Attività rappresentative nazionali	6.260,57	3.000,00	3.260,57	109%
1.01.01.	Totale Costi PO/AL	1.498.321,30	1.349.718,65	148.602,65	11%
1.01.02.	<i>Costi attività sportiva</i>				
<u>1.01.02.01.</u>	<u>Organizzazione Manifestaz. Sportive Intern.li</u>				
CEB.028	Contributi a Comitati Organizzatori	20.000,00	65.500,00	-45.500,00	-69%
1.01.02.01.	Totale Organizzazione Manifestaz. Sportive Intern.li	20.000,00	65.500,00	-45.500,00	-69%
<u>1.01.02.02.</u>	<u>Organizz. Manifestazione Sportive Nazionali</u>				
CEB.001	Spese di trasferta e soggiorno	111.782,41	114.997,20	-3.214,79	-3%
CEB.005	Acquisto materiale sportivo e attrezzature sportive non capitalizzabili	15.146,03	23.734,67	-8.588,64	-36%
CEB.011	Coppe, medaglie e altro materiale premiazionale e onorificenza	72.588,17	68.315,50	4.272,67	6%
CEB.028	Contributi a Comitati Organizzatori	30.850,00	35.540,00	-4.690,00	-13%
CEB.033	Promozione, comunicazione e marketing	11.688,27	2.497,04	9.191,23	368%



FED. ITALIANA PESCA SPORTIVA E ATT SUBACQUEE
CONTO ECONOMICO (QUADRO ANALITICO)
ESERCIZIO 2023

Mod. S/A

COSTO DELLA PRODUZIONE

Codice	Denominazione	A	B	Differenza A - B	
		Conto Economico 2023	Conto Economico 2022	€	%
CEB.120	Contributi ad associazioni e terzi	50.750,00	48.000,00	2.750,00	6%
1.01.02.02.	Totale Organizz. Manifestazione Sportive Nazionali	292.804,88	293.084,41	-279,53	0%
<u>1.01.02.03.</u>	<u>Partecipazione ad organismi internazionali</u>				
CEB.001	Spese di trasferta e soggiorno	62.086,48	7.456,48	54.630,00	733%
CEB.034	Quote di adesione ad organismi internazionali	15.489,00	14.725,00	764,00	5%
1.01.02.03.	Totale Partecipazione ad organismi internazionali	77.575,48	22.181,48	55.394,00	250%
<u>1.01.02.04.</u>	<u>Formazione ricerca e documentazione</u>				
<u>1.01.02.04.01.</u>	<u>Corsi di formaz. quadri tecnici</u>				
CEB.001	Spese di trasferta e soggiorno	19.406,98	25.597,29	-6.190,31	-24%
CEB.024.001	Compensi per prestazioni tecnico-scientifiche (costi per servizi da professionisti)	2.427,94		2.427,94	
CEB.038	Spese di organizzazione corsi	508,00		508,00	
CEB.054	Formazione di quadri tecnici e altri soggetti	392,00	534,26	-142,26	-27%
1.01.02.04.01.	Totale Corsi di formaz. quadri tecnici	22.734,92	26.131,55	-3.396,63	-13%
<u>1.01.02.04.03.</u>	<u>Corsi di formazione per altri soggetti</u>				
CEB.001	Spese di trasferta e soggiorno	14.995,20	49.959,56	-34.964,36	-70%
CEB.005	Acquisto materiale sportivo e attrezzature sportive non capitalizzabili	7.888,10	3.302,00	4.586,10	139%
CEB.008	Premi di assicurazione	645,50		645,50	
CEB.016.001	Altre spese	1.037,00		1.037,00	
CEB.024.001	Compensi per prestazioni tecnico-scientifiche (costi per servizi da professionisti)	2.310,00	989,70	1.320,30	133%
CEB.033	Promozione, comunicazione e marketing	6.130,32	468,48	5.661,84	1.209%
CEB.039	Brevetti e diplomi	138.364,54	134.629,96	3.734,58	3%
CEB.042	Organizzazione e partecipazione a convegni, seminari, congressi e conferenze stampa	12.684,02		12.684,02	
1.01.02.04.03.	Totale Corsi di formazione per altri soggetti	184.054,68	189.349,70	-5.295,02	-3%
<u>1.01.02.04.04.</u>	<u>Ricerca e documentazione</u>				



FED. ITALIANA PESCA SPORTIVA E ATT SUBACQUEE
CONTO ECONOMICO (QUADRO ANALITICO)
ESERCIZIO 2023

Mod. S/A

COSTO DELLA PRODUZIONE

Codice	Denominazione	A	B	Differenza A - B	
		Conto Economico 2023	Conto Economico 2022	€	%
CEB.024.001	Compensi per prestazioni tecnico-scientifiche (costi per servizi da professionisti)	17.014,65	41.508,13	-24.493,48	-59%
1.01.02.04.04.	Totale Ricerca e documentazione	17.014,65	41.508,13	-24.493,48	-59%
1.01.02.04.	Totale Formazione ricerca e documentazione	223.804,25	256.989,38	-33.185,13	-13%
<u>1.01.02.05.</u>	<u>Promozione Sportiva</u>				
CEB.001	Spese di trasferta e soggiorno	113.910,71	44.026,53	69.884,18	159%
CEB.002	Indennità, diarie e rimborsi forfettari	5.000,00	4.500,00	500,00	11%
CEB.005	Acquisto materiale sportivo e attrezzature sportive non capitalizzabili	73.201,77	43.183,60	30.018,17	70%
CEB.008	Premi di assicurazione	9.472,34	18.535,60	-9.063,26	-49%
CEB.010.001	Noleggio mezzi per campionati	17.433,00	920,00	16.513,00	1.795%
CEB.011	Coppe, medaglie e altro materiale premiazionale e onorificenza	6.817,14	1.869,67	4.947,47	265%
CEB.016.001	Altre spese	1.958,10	1.150,00	808,10	70%
CEB.018	Acquisto materiale di consumo	22,40	275,37	-252,97	-92%
CEB.024.001	Compensi per prestazioni tecnico-scientifiche (costi per servizi da professionisti)	30.622,00	63.141,00	-32.519,00	-52%
CEB.033	Promozione, comunicazione e marketing	171.229,53	92.003,82	79.225,71	86%
CEB.040	Compensi per servizi tecnico-scientific (costi per servizi da società)		118.075,99	-118.075,99	-100%
CEB.042	Organizzazione e partecipazione a convegni, seminari, congressi e conferenze stampa	48.626,78	57.812,94	-9.186,16	-16%
CEB.045	Produzione, diffusione e diritti per la trasmissione televisiva / radiofonica	62.928,00	143.368,82	-80.440,82	-56%
CEB.058	Contributi a Società e Associazioni Sportive		45.953,24	-45.953,24	-100%
CEB.065	Canoni ed oneri locativi	2.323,20	1.509,40	813,80	54%
CEB.108.001	Imposte indirette, tasse e contributi	38,08		38,08	
CEB.120	Contributi ad associazioni e terzi	494.883,34	14.523,87	480.359,47	3.307%
1.01.02.05.	Totale Promozione Sportiva	1.038.466,39	650.849,85	387.616,54	60%
<u>1.01.02.06.</u>	<u>Contributi per l'attività sportiva</u>				



FED. ITALIANA PESCA SPORTIVA E ATT SUBACQUEE
CONTO ECONOMICO (QUADRO ANALITICO)
ESERCIZIO 2023

Mod. S/A

COSTO DELLA PRODUZIONE

Codice	Denominazione	A	B	Differenza A - B	
		Conto Economico 2023	Conto Economico 2022	€	%
CEB.001	Spese di trasferta e soggiorno	8.990,56	1.677,92	7.312,64	436%
CEB.058	Contributi a Società e Associazioni Sportive	170.815,00	153.952,90	16.862,10	11%
CEB.060.002	Contributi a Sezioni Convenzionate o Com. Prov.Semine e Ripopolamenti	361.165,66	316.568,43	44.597,23	14%
CEB.060.003	Contributi a Sezioni Convenzionate e Comitati Provinciali	1.793.637,45	1.922.277,17	-128.639,72	-7%
1.01.02.06.	Totale Contributi per l'attività sportiva	2.334.608,67	2.394.476,42	-59.867,75	-3%
1.01.02.07.	<u>Gestione impianti sportivi</u>				
CEB.005	Acquisto materiale sportivo e attrezzature sportive non capitalizzabili	140.263,92	151.292,38	-11.028,46	-7%
CEB.008	Premi di assicurazione	2.318,50	1.247,00	1.071,50	86%
CEB.016.002	Sfai Proprietà Federali	1.854,40	1.805,60	48,80	3%
CEB.024.001	Compensi per prestazioni tecnico-scientifiche (costi per servizi da professionisti)	40.601,60		40.601,60	
CEB.024.002	Sfai Proprietà Federali	3.051,13	14.848,27	-11.797,14	-79%
CEB.030.001	Manutenzione ordinaria	4.480,01	4.300,00	180,01	4%
CEB.030.002	Sfai Proprietà Federali	3.456,00	9.333,00	-5.877,00	-63%
CEB.040	Compensi per servizi tecnico-scientific (costi per servizi da società)		2.352,00	-2.352,00	-100%
CEB.044.002	Sfai Proprietà Federali		1.183,40	-1.183,40	-100%
CEB.065	Canoni ed oneri locativi	478.759,13	455.540,90	23.218,23	5%
CEB.108.002	Sfai Proprietà Federali	6.778,01	7.340,70	-562,69	-8%
1.01.02.07.	Totale Gestione impianti sportivi	681.562,70	649.243,25	32.319,45	5%
1.01.02.08.	<u>Altri costi per l'attività sportiva</u>				
CEB.001	Spese di trasferta e soggiorno	35.497,83	37.041,45	-1.543,62	-4%
CEB.002	Indennità, diarie e rimborsi forfettari	37.906,00	29.000,00	8.906,00	31%
CEB.008	Premi di assicurazione	345.662,00	345.662,00		
CEB.122	Acquisto modulistica per attività sportiva	10.101,60	13.054,00	-2.952,40	-23%
CEB.301	SPESE POSTALI INVIO TESSERE FEDERALI	2.006,90	2.416,82	-409,92	-17%
1.01.02.08.	Totale Altri costi per l'attività sportiva	431.174,33	427.174,27	4.000,06	1%



FED. ITALIANA PESCA SPORTIVA E ATT SUBACQUEE
CONTO ECONOMICO (QUADRO ANALITICO)
ESERCIZIO 2023

Mod. S/A

COSTO DELLA PRODUZIONE

Codice	Denominazione	A	B	Differenza A - B	
		Conto Economico 2023	Conto Economico 2022	€	%
<u>1.01.02.09.</u>	<u>Ammortamenti attività sportiva</u>				
CEB.067	Ammortamento immobilizzazioni materiali	68.378,37	52.644,96	15.733,41	30%
CEB.068	Ammortamento immobilizzazioni immateriali	57.511,56	72.105,38	-14.593,82	-20%
1.01.02.09.	Totale Ammortamenti attività sportiva	125.889,93	124.750,34	1.139,59	1%
<u>1.01.02.10.</u>	<u>Accantonamento per rischi ed oneri afferenti all'attività sportiva</u>				
CEB.603	Accantonamento Fondo svalutazione crediti	79.682,34	28.962,71	50.719,63	175%
1.01.02.10.	Totale Accantonamento per rischi ed oneri afferenti all'attività sportiva	79.682,34	28.962,71	50.719,63	175%
1.01.02.	Totale Costi attività sportiva	5.305.568,97	4.913.212,11	392.356,86	8%
1.01.03.	ORGANIZZAZIONE MANIFESTAZIONI SPORTIVE INTERNAZIONALI				
<u>1.01.03.01.</u>	<u>Attività Naz. ed Internaz. Preparazione Paralimpica / A.L.</u>				
<u>1.01.03.01.01.</u>	<u>Partecipazione a Manif.Sport.Naz.-Internaz. finalizzate alla Preparazione Paralimpica</u>				
CEB.001	Spese di trasferta e soggiorno	11.000,00	11.000,00		
CEB.005	Acquisto materiale sportivo e attrezzature sportive non capitalizzabili	6.503,47	6.797,56	-294,09	-4%
CEB.010.001	Noleggio mezzi per campionati	3.000,00	1.580,68	1.419,32	90%
CEB.012	Quote di iscrizione e partecipazione a manifestazioni	1.200,00	1.200,00		
CEB.016.001	Altre spese		6,90	-6,90	-100%
CEB.120	Contributi ad associazioni e terzi	16.000,00	16.000,00		
1.01.03.01.01.	Totale Partecipazione a Manif.Sport.Naz.-Internaz. finalizzate alla Preparazione Paralimpica	37.703,47	36.585,14	1.118,33	3%
1.01.03.01.	Totale Attività Naz. ed Internaz. Preparazione Paralimpica / A.L.	37.703,47	36.585,14	1.118,33	3%
1.01.03.	Totale ORGANIZZAZIONE MANIFESTAZIONI SPORTIVE INTERNAZIONALI	37.703,47	36.585,14	1.118,33	3%
1.01.04.	<i>Organizz. Manifestazioni Sportive Paralimpiche Nazionali ed Internazionali</i>				



FED. ITALIANA PESCA SPORTIVA E ATT SUBACQUEE
CONTO ECONOMICO (QUADRO ANALITICO)
ESERCIZIO 2023

Mod. S/A

COSTO DELLA PRODUZIONE

Codice	Denominazione	A	B	Differenza A - B	
		Conto Economico 2023	Conto Economico 2022	€	%
1.01.04.01.	<u>Organizz. Manifestazioni Sportive Paralimpiche Nazionali ed Internazionali</u>				
CEB.001	Spese di trasferta e soggiorno	11.350,00	5.110,64	6.239,36	122%
CEB.005	Acquisto materiale sportivo e attrezzature sportive non capitalizzabili	7.879,92		7.879,92	
CEB.012	Quote di iscrizione e partecipazione a manifestazioni	726,00		726,00	
CEB.028	Contributi a Comitati Organizzatori	1.000,00	350,00	650,00	186%
CEB.120	Contributi ad associazioni e terzi	14.000,00		14.000,00	
1.01.04.01.	Totale Organizz. Manifestazioni Sportive Paralimpiche Nazionali ed Internazionali	34.955,92	5.460,64	29.495,28	540%
1.01.04.02.	<u>Formazione ricerca e documentazione</u>				
1.01.04.02.02.	<u>Corsi di formazione per altri soggetti</u>				
CEB.001	Spese di trasferta e soggiorno	5.000,00		5.000,00	
1.01.04.02.02.	Totale Corsi di formazione per altri soggetti	5.000,00	0,00	5.000,00	
1.01.04.02.	Totale Formazione ricerca e documentazione	5.000,00	0,00	5.000,00	
1.01.04.	Totale Organizz. Manifestazioni Sportive Paralimpiche Nazionali ed Internazionali	39.955,92	5.460,64	34.495,28	632%
1.01.	Totale Costi per l'Attività Sportiva Centrale	6.881.549,66	6.304.976,54	576.573,12	9%
	<i>In % sul Costo della produzione</i>	58,77%	56,29%		
1.02.	Costi per att. sportiva della Strutt. Terr.				
1.02.	Totale Costi per att. sportiva della Strutt. Terr.	1.393.125,83	1.570.491,43	-177.365,60	-11%
	<i>In % sul Costo della produzione</i>	11,90%	14,02%		
1.	Totale ATTIVITA' SPORTIVA	8.274.675,49	7.875.467,97	399.207,52	5%
	<i>In % sul Valore della Produzione</i>	70,24%	69,68%		
	<i>In % sul Costo della produzione</i>	70,67%	70,31%		
2.	FUNZIONAMENTO E COSTI GENERALI				
2.01.	Funz. e costi generali attività centrale				



FED. ITALIANA PESCA SPORTIVA E ATT SUBACQUEE
CONTO ECONOMICO (QUADRO ANALITICO)
ESERCIZIO 2023

Mod. S/A

COSTO DELLA PRODUZIONE

Codice	Denominazione	A	B	Differenza A - B	
		Conto Economico 2023	Conto Economico 2022	€	%
2.01.01.	<i>Costi per il personale e collaborazioni</i>				
CEB.071	Personale CONI - rimborso spese missione		140,00	-140,00	-100%
CEB.073	Personale Federale - retribuzione ordinaria	929.513,92	838.685,19	90.828,73	11%
CEB.074	Personale Federale - straordinari	28.297,39	34.904,85	-6.607,46	-19%
CEB.075	Personale Federale - oneri previdenziali	329.135,84	309.983,12	19.152,72	6%
CEB.076	Premi assicurativi personale	70.686,00	33.320,88	37.365,12	112%
CEB.077	Personale Federale - Trattamento di fine rapporto	60.682,73	103.100,70	-42.417,97	-41%
CEB.078	Personale Federale - rimborso spese missione	34.966,70	40.716,67	-5.749,97	-14%
CEB.081	Collaboratori - oneri previdenziali	5.252,43	5.604,59	-352,16	-6%
CEB.200	Personale ex-Coni Servizi Spa retribuzione ordinaria	338.914,83	350.155,89	-11.241,06	-3%
CEB.201	Personale ex-Coni Servizi Spa retribuzione straordinaria	4.966,50	7.883,26	-2.916,76	-37%
CEB.202	Oneri a carico azienda personale ex-Coni Servizi Spa	126.658,44	116.267,31	10.391,13	9%
CEB.204	Indennità varie personale ex-Coni Servizi Spa		4.642,99	-4.642,99	-100%
CEB.205	Premi di produzione personale ex-Coni Servizi Spa	45.706,41	55.111,46	-9.405,05	-17%
CEB.206	Accantonamento TFR personale ex-Coni Servizi Spa	25.928,86	46.588,48	-20.659,62	-44%
CEB.207	Indennità varie personale già federale		15.332,59	-15.332,59	-100%
CEB.208	Premi di produzione personale già federale	98.594,21	128.859,17	-30.264,96	-23%
CEB.215	Accantonamento Fondo Sirio 1% CONI	365,82	403,76	-37,94	-9%
CEB.300	Buoni pasto/ticket restaurant	47.188,91	45.427,48	1.761,43	4%
CEB.800	Interventi assistenziali al personale	21.517,28	280,00	21.237,28	7.585%
2.01.01.	Totale Costi per il personale e collaborazioni	2.168.376,27	2.137.408,39	30.967,88	1%
2.01.02.	<i>Organi e Commissioni federali</i>				
CEB.001	Spese di trasferta e soggiorno	113.279,22	115.312,95	-2.033,73	-2%
CEB.002	Indennità, diarie e rimborsi forfettari	18.500,00	14.500,00	4.000,00	28%
CEB.087	Indennità, compensi, gettoni ed altre utilità Organi di gestione	30.949,17	30.949,17		



FED. ITALIANA PESCA SPORTIVA E ATT SUBACQUEE
CONTO ECONOMICO (QUADRO ANALITICO)
ESERCIZIO 2023

Mod. S/A

COSTO DELLA PRODUZIONE

Codice	Denominazione	A	B	Differenza A - B	
		Conto Economico 2023	Conto Economico 2022	€	%
CEB.088	Indennità, compensi, gettoni ed altre utilità Collegio dei Revisori dei conti	34.305,84	34.307,84	-2,00	0%
CEB.089	Indennità, compensi, gettoni ed altre utilità Organi di giustizia sportiva	9.310,84	15.675,72	-6.364,88	-41%
CEB.090	Assemblea nazionale	39.218,05		39.218,05	
CEB.092	Indennità, compensi, gettoni ed altre utilità Consulta federale		19.775,28	-19.775,28	-100%
2.01.02.	Totale Organi e Commissioni federali	245.563,12	230.520,96	15.042,16	7%
2.01.03.	Costi per la comunicazione				
CEB.001	Spese di trasferta e soggiorno		1.843,34	-1.843,34	-100%
CEB.033	Promozione, comunicazione e marketing	6.211,50	14.113,62	-7.902,12	-56%
2.01.03.	Totale Costi per la comunicazione	6.211,50	15.956,96	-9.745,46	-61%
2.01.04.	Costi generali				
CEB.001	Spese di trasferta e soggiorno	32.565,22	31.385,70	1.179,52	4%
CEB.005	Acquisto materiale sportivo e attrezzature sportive non capitalizzabili		585,27	-585,27	-100%
CEB.008	Premi di assicurazione	5.538,28	5.335,48	202,80	4%
CEB.014	Trasporto e facchinaggio	1.067,50	802,67	264,83	33%
CEB.016.001	Altre spese		1.222,26	-1.222,26	-100%
CEB.018	Acquisto materiale di consumo	21.047,74	33.668,48	-12.620,74	-37%
CEB.030.001	Manutenzione ordinaria	2.333,71	1.553,40	780,31	50%
CEB.043	Costi per acquisti di materiale didattico e per servizi di traduzione / video	3.620,96	2.766,96	854,00	31%
CEB.044.001	Acquisto giornali, riviste, pubblicazioni tecniche	1.006,92	2.410,96	-1.404,04	-58%
CEB.065	Canoni ed oneri locativi	155.576,47	147.242,77	8.333,70	6%
CEB.096	Servizi giuridici, amministrativi e fiscali (costi per servizi da società)	102.822,14	86.220,12	16.602,02	19%
CEB.098	Spese per manutenzione e sviluppo sistemi informativi e sito internet	44.209,77	44.793,54	-583,77	-1%
CEB.099	Prestazioni giuridiche, amministrative e fiscali (costi per servizi da professionisti)	103.439,62	108.381,01	-4.941,39	-5%
CEB.101	Spese postali e telefoniche	60.314,49	59.638,92	675,57	1%
CEB.105	Spese di rappresentanza		132,33	-132,33	-100%



FED. ITALIANA PESCA SPORTIVA E ATT SUBACQUEE
CONTO ECONOMICO (QUADRO ANALITICO)
ESERCIZIO 2023

Mod. S/A

COSTO DELLA PRODUZIONE

Codice	Denominazione	A	B	Differenza A - B	
		Conto Economico 2023	Conto Economico 2022	€	%
CEB.106	Commissioni bancarie e postali	28.414,42	29.121,97	-707,55	-2%
CEB.108.001	Imposte indirette, tasse e contributi	56.399,24	49.220,84	7.178,40	15%
CEB.600	Costo per la sicurezza del personale	1.595,00	4.777,59	-3.182,59	-67%
2.01.04.	Totale Costi generali	619.951,48	609.260,27	10.691,21	2%
2.01.05.	Ammortamenti per funzionamento				
CEB.067	Ammortamento immobilizzazioni materiali	39.622,82	34.448,65	5.174,17	15%
2.01.05.	Totale Ammortamenti per funzionamento	39.622,82	34.448,65	5.174,17	15%
2.01.07.	(Delta) rimanenze di materiale di consumo per funzionamento				
CEB.140	(Delta) rimanenze materiale di consumo	33.161,50	-1.318,16	34.479,66	-2.616%
2.01.07.	Totale (Delta) rimanenze di materiale di consumo per funzionamento	33.161,50	-1.318,16	34.479,66	-2.616%
2.01.	Totale Funz. e costi generali attività centrale	3.112.886,69	3.026.277,07	86.609,62	3%
	<i>In % sul Costo della produzione</i>	26,59%	27,02%		
2.02.	Funz. e costi gen. Struttura Terr.				
2.02.	Totale Funz. e costi gen. Struttura Terr.	285.501,16	287.462,00	-1.960,84	-1%
	<i>In % sul Costo della produzione</i>	2,44%	2,57%		
2.	Totale FUNZIONAMENTO E COSTI GENERALI	3.398.387,85	3.313.739,07	84.648,78	3%
	<i>In % sul Valore della Produzione</i>	28,85%	29,32%		
	<i>In % sul Costo della produzione</i>	29,02%	29,58%		
4.	Oneri diversi di gestione				
4.01	Oneri diversi di gestione				
CEB.152	Sopravvenienze e insussistenze passive non iscrivibili in altre voci	35.999,09	12.013,15	23.985,94	200%
4.01	Totale Oneri diversi di gestione	35.999,09	12.013,15	23.985,94	200%
	<i>In % sul Costo della produzione</i>	0,31%	0,11%		
4.	Totale Oneri diversi di gestione	35.999,09	12.013,15	23.985,94	200%
	<i>In % sul Valore della Produzione</i>	0,31%	0,11%		
	<i>In % sul Costo della produzione</i>	0,31%	0,11%		
	COSTO DELLA PRODUZIONE	11.709.062,43	11.201.220,19	507.842,24	5%



FED. ITALIANA PESCA SPORTIVA E ATT SUBACQUEE
CONTO ECONOMICO (QUADRO ANALITICO)
ESERCIZIO 2023

Mod. S/A

COSTO DELLA PRODUZIONE

Codice	Denominazione	A	B	Differenza A - B	
		Conto Economico 2023	Conto Economico 2022	€	%
	In % sul Valore della Produzione	99,40%	99,11%		
	Diff. Valori e Costi della Produz.	70.961,74	100.467,97	-29.506,23	-29%
	In % sul Valore della Produzione	0,60%	0,89%		



FED. ITALIANA PESCA SPORTIVA E ATT SUBACQUEE
CONTO ECONOMICO (QUADRO ANALITICO)
ESERCIZIO 2023

Mod. S/A

Codice	Denominazione	A	B	Differenza A - B	
		Conto Economico 2023	Conto Economico 2022	€	%
CEC.	Oneri finanziari				
CEC.001	Interessi attivi	160.908,28	21.484,56	139.423,72	649%
CEC.003	Interessi passivi su mutui	2.331,71		2.331,71	
CEC.	Totale Oneri finanziari	158.576,57	21.484,56	137.092,01	638%
CED.	Oneri straordinari				
CED.	Totale Oneri straordinari	0,00	0,00	0,00	
CEE.	Imposte sul reddito				
CEE.002	IRAP	65.536,00	73.355,00	-7.819,00	-11%
CEE.003	IRES	25.379,00	13.949,00	11.430,00	82%
CEE.	Totale Imposte sul reddito	-90.915,00	-87.304,00	-3.611,00	4%
	RISULTATO D'ESERCIZIO	138.623,31	34.648,53	103.974,78	300%



FED. ITALIANA PESCA SPORTIVA E ATT SUBACQUEE
CONTO ECONOMICO (QUADRO RIEPILOGATIVO)
ESERCIZIO 2023

Mod. S/A

VALORE DELLA PRODUZIONE

Codice	Denominazione	A	B	Differenza A - B	
		Conto Economico 2023	Conto Economico 2022	€	%
1.	Attività Centrale				
1.01.	Contributi SPORT e SALUTE SPA	4.924.601,10	4.153.271,26	771.329,84	19%
1.02.	Contributi dello Stato, Regione, Enti Locali	190.308,94	530.289,59	-339.980,65	-64%
1.03.	Quote degli associati:	5.145.607,32	5.114.861,01	30.746,31	1%
1.04.	Ricavi da Manifestazioni Internazionali	349.647,95	0,00	349.647,95	
1.06.	Ricavi da pubblicità e sponsorizzazioni	38.914,40	35.168,59	3.745,81	11%
1.07.	Altri ricavi della gestione ordinaria	107.670,74	58.736,25	48.934,49	83%
1.08	Contributi Comitato Italiano Paralimpico	50.000,00	55.000,00	-5.000,00	-9%
1.	Attività Centrale	10.806.750,45	9.947.326,70	859.423,75	9%
	<i>In % sul Valore della produzione</i>	<i>91,74%</i>	<i>88,02%</i>		
2.	Attività Struttura Territoriale				
2.02.	Contributi dello Stato, Enti Locali, altri soggetti	660.877,53	770.539,83	-109.662,30	-14%
2.03.	Quote degli associati	242.496,29	485.073,33	-242.577,04	-50%
2.04.	Ricavi da manifestazioni	2.500,00	15.207,00	-12.707,00	-84%
2.05.	Altri ricavi della gestione	67.399,90	83.541,30	-16.141,40	-19%
2.	Attività Struttura Territoriale	973.273,72	1.354.361,46	-381.087,74	-28%
	<i>In % sul Valore della produzione</i>	<i>8,26%</i>	<i>11,98%</i>		
	VALORE PRODUZIONE	11.780.024,17	11.301.688,16	478.336,01	4%

COSTO DELLA PRODUZIONE

Codice	Denominazione	A	B	Differenza A - B	
		Conto Economico 2023	Conto Economico 2022	€	%
1.	ATTIVITA' SPORTIVA				
1.01.	Costi per l'Attività Sportiva Centrale				
1.01.01.	Costi PO/AL				
1.01.01.01.	Attività Naz. ed Internaz. P.O. ed	1.492.060,73	1.346.718,65	145.342,08	11%



FED. ITALIANA PESCA SPORTIVA E ATT SUBACQUEE
CONTO ECONOMICO (QUADRO RIEPILOGATIVO)
ESERCIZIO 2023

Mod. S/A

COSTO DELLA PRODUZIONE

Codice	Denominazione	A	B	Differenza A - B	
		Conto Economico 2023	Conto Economico 2022	€	%
	A.L.				
1.01.01.02.	Attività rappresentative nazionali	6.260,57	3.000,00	3.260,57	109%
1.01.01.	Totale Costi PO/AL	1.498.321,30	1.349.718,65	148.602,65	11%
1.01.02.	Costi attività sportiva				
1.01.02.01.	Organizzazione Manifestaz. Sportive Intern.li	20.000,00	65.500,00	-45.500,00	-69%
1.01.02.02.	Organizz. Manifestazione Sportive Nazionali	292.804,88	293.084,41	-279,53	0%
1.01.02.03.	Partecipazione ad organismi internazionali	77.575,48	22.181,48	55.394,00	250%
1.01.02.04.	Formazione ricerca e documentazione	223.804,25	256.989,38	-33.185,13	-13%
1.01.02.05.	Promozione Sportiva	1.038.466,39	650.849,85	387.616,54	60%
1.01.02.06.	Contributi per l'attività sportiva	2.334.608,67	2.394.476,42	-59.867,75	-3%
1.01.02.07.	Gestione impianti sportivi	681.562,70	649.243,25	32.319,45	5%
1.01.02.08.	Altri costi per l'attività sportiva	431.174,33	427.174,27	4.000,06	1%
1.01.02.09.	Ammortamenti attività sportiva	125.889,93	124.750,34	1.139,59	1%
1.01.02.10.	Accantonamento per rischi ed oneri afferenti all'attività sportiva	79.682,34	28.962,71	50.719,63	175%
1.01.02.	Totale Costi attività sportiva	5.305.568,97	4.913.212,11	392.356,86	8%
1.01.03.01.	Attività Naz. ed Internaz. Preparazione Paralimpica / A.L.	37.703,47	36.585,14	1.118,33	3%
1.01.03.	ORGANIZZAZIONE MANIFESTAZIONI SPORTIVE INTERNAZIONALI	37.703,47	36.585,14	1.118,33	3%
1.01.04.01.	Organizz. Manifestazioni Sportive Paralimpiche Nazionali ed Internazionali	34.955,92	5.460,64	29.495,28	540%
1.01.04.02.	Formazione ricerca e documentazione	5.000,00	0,00	5.000,00	
1.01.04.	Organizz. Manifestazioni Sportive Paralimpiche Nazionali ed Internazionali	39.955,92	5.460,64	34.495,28	632%
1.01.	Costi per l'Attività Sportiva Centrale	6.881.549,66	6.304.976,54	576.573,12	9%
	<i>In % sul Costo della produzione</i>	58,77%	56,29%		



FED. ITALIANA PESCA SPORTIVA E ATT SUBACQUEE
CONTO ECONOMICO (QUADRO RIEPILOGATIVO)
ESERCIZIO 2023

Mod. S/A

COSTO DELLA PRODUZIONE

Codice	Denominazione	A	B	Differenza A - B	
		Conto Economico 2023	Conto Economico 2022	€	%
1.02.	Costi per att. sportiva della Strutt. Terr.				
1.02.	Costi per att. sportiva della Strutt. Terr.	1.393.125,83	1.570.491,43	-177.365,60	-11%
	In % sul Costo della produzione	11,90%	14,02%		
1.	ATTIVITA' SPORTIVA	8.274.675,49	7.875.467,97	399.207,52	5%
	In % sul Valore della Produzione	70,24%	69,68%		
	In % sul Costo della produzione	70,67%	70,31%		
2.	FUNZIONAMENTO E COSTI GENERALI				
2.01.	Funz. e costi generali attività centrale				
2.01.01.	Costi per il personale e collaborazioni	2.168.376,27	2.137.408,39	30.967,88	1%
2.01.02.	Organi e Commissioni federali	245.563,12	230.520,96	15.042,16	7%
2.01.03.	Costi per la comunicazione	6.211,50	15.956,96	-9.745,46	-61%
2.01.04.	Costi generali	619.951,48	609.260,27	10.691,21	2%
2.01.05.	Ammortamenti per funzionamento	39.622,82	34.448,65	5.174,17	15%
2.01.07.	(Delta) rimanenze di materiale di consumo per funzionamento	33.161,50	-1.318,16	34.479,66	-2.616%
2.01.	Funz. e costi generali attività centrale	3.112.886,69	3.026.277,07	86.609,62	3%
	In % sul Costo della produzione	26,59%	27,02%		
2.02.	Funz. e costi gen. Struttura Terr.				
2.02.	Funz. e costi gen. Struttura Terr.	285.501,16	287.462,00	-1.960,84	-1%
	In % sul Costo della produzione	2,44%	2,57%		
2.	FUNZIONAMENTO E COSTI GENERALI	3.398.387,85	3.313.739,07	84.648,78	3%
	In % sul Valore della Produzione	28,85%	29,32%		
	In % sul Costo della produzione	29,02%	29,58%		
4.01	Oneri diversi di gestione				
4.01	Oneri diversi di gestione	35.999,09	12.013,15	23.985,94	200%
	In % sul Costo della produzione	0,31%	0,11%		
4.	Oneri diversi di gestione	35.999,09	12.013,15	23.985,94	200%
	In % sul Valore della Produzione	0,31%	0,11%		



FED. ITALIANA PESCA SPORTIVA E ATT SUBACQUEE
CONTO ECONOMICO (QUADRO RIEPILOGATIVO)
ESERCIZIO 2023

Mod. S/A

COSTO DELLA PRODUZIONE

Codice	Denominazione	A	B	Differenza A - B	
		Conto Economico 2023	Conto Economico 2022	€	%
	<i>In % sul Costo della produzione</i>	0,31%	0,11%		
	COSTO DELLA PRODUZIONE	11.709.062,43	11.201.220,19	507.842,24	5%
	<i>In % sul Valore della Produzione</i>	99,40%	99,11%		
	Diff. Valori e Costi della Produz.	70.961,74	100.467,97	-29.506,23	-29%
	<i>In % sul Valore della Produzione</i>	0,60%	0,89%		

Codice	Denominazione	A	B	Differenza A - B	
		Conto Economico 2023	Conto Economico 2022	€	%
CEC.	Oneri finanziari	158.576,57	21.484,56	137.092,01	638%
CED.	Oneri straordinari	0,00	0,00	0,00	
CEE.	Imposte sul reddito	-90.915,00	-87.304,00	-3.611,00	4%
	RISULTATO D'ESERCIZIO	138.623,31	34.648,53	103.974,78	300%



FED. ITALIANA PESCA SPORTIVA E ATT SUBACQUEE
RENDICONTO FINANZIARIO OIC
ESERCIZIO 2023

Codice	Descrizione entrate / uscite	Esercizio 2023	Esercizio 2022
A.	A. Entrate Flussi finanziari derivanti dall'attività operativa (metodo diretto)		
A.01.	Incassi da clienti	0,00	0,00
A.01.01	da ricavi da pubblicità e sponsorizzazione	54.900,00	52.160,00
A.01.02	da ricavi da manifestazioni nazionali	1.797,00	0,00
A.02.	Altri Incassi:	0,00	0,00
A.02.01	Contributi in c/esercizio - da Sport e Salute SpA	4.311.806,41	4.401.828,69
A.02.02	Contributi in c/esercizio - da Stato, Regioni ed altri enti	303.094,75	171.015,58
A.02.03	Contributi in c/esercizio - dall'Unione Europea / Altri Organismi Int.li	377.548,95	0,00
A.02.04	Quote dagli associati	3.452.002,40	3.373.269,53
A.02.05	Da altri ricavi della gestione ordinaria	111.508,96	48.033,81
A.03	(Pagamenti a fornitori per acquisti)	-541.755,59	-522.183,02
A.04	(Pagamenti a fornitori per servizi)	-3.870.875,90	-3.248.190,66
A.05.	(Pagamenti al personale):	0,00	0,00
A.05.01	(per retribuzioni)	-982.730,12	-1.061.775,99
A.05.02	(per trattamento di fine rapporto)	0,00	0,00
A.05.03	(oneri sociali a carico impresa):	-9.757,52	0,00
A.06	(Trasferimenti correnti ad Amm.ni Pubb./Istituz. Sociali Private/Altri soggetti)	-546.647,70	-769.089,01
A.07	(Altri pagamenti)	-1.957.302,66	-2.114.053,79
A.08	(Imposte pagate sul reddito)	-49.955,00	-73.246,65
A.09	(Altre imposte/tributi liquidati nell'esercizio)	-48.583,19	-1.073.543,84
A.10	(Versamento IVA a debito)	0,00	-11.269,90
A.11.	Interessi incassati/(Pagati)	0,00	0,00
A.11.	Interessi incassati/(Pagati)	0,00	0,00
A.11.01	- incassati	20.684,15	282,71
A.11.02	- (Pagati)	-2.331,71	0,00
	Totale A. Uscite Flussi finanziari derivanti dall'attività operativa (metodo diretto)	623.403,23	-826.762,54
B.	B. Entrate Flussi finanziari derivanti da attività di investimento		
B.01.	Immobilizzazioni materiali:	0,00	0,00
B.01.	Immobilizzazioni materiali:	0,00	0,00
B.01.01	(Investimenti)	-91.830,53	-170.209,62
B.01.02	Disinvestimenti	0,00	0,00
B.02.	Immobilizzazioni immateriali:	0,00	0,00
B.02.	Immobilizzazioni immateriali:	0,00	0,00
B.02.01	(Investimenti)	-212.206,44	-51.090,98
B.02.02	Disinvestimenti	0,00	0,00
B.03.	Immobilizzazioni finanziarie:	0,00	0,00
B.03.	Immobilizzazioni finanziarie:	0,00	0,00
B.03.01	(Investimenti)	-10.000,00	-20.000,00
B.03.02	Disinvestimenti	0,00	0,00
B.04.	Attività finanziarie non immobilizzate:	0,00	0,00



FED. ITALIANA PESCA SPORTIVA E ATT SUBACQUEE
RENDICONTO FINANZIARIO OIC
ESERCIZIO 2023

Codice	Descrizione entrate / uscite	Esercizio 2023	Esercizio 2022
B.04.	Attività finanziarie non immobilizzate:	0,00	0,00
B.04.01	(Investimenti)	0,00	0,00
B.04.02	Disinvestimenti	0,00	0,00
	Totale B. Entrate Flussi finanziari derivanti da attività di investimento	-314.036,97	-241.300,60
C.	C. Entrate Flussi finanziari derivanti da attività di finanziamento		
C.01	Mezzi di terzi	0,00	0,00
C.02.	Incremento (decremento) debiti a breve verso banche	0,00	0,00
C.02.	Incremento (decremento) debiti a breve verso banche	0,00	0,00
C.02.01	- Incremento	64,50	0,00
C.02.02	- (decremento)	0,00	0,00
C.03	Accensione finanziamenti	0,00	0,00
C.04	(Rimborso di finanziamenti)	0,00	0,00
	Totale C. Uscite Flussi finanziari derivanti da attività di finanziamento	64,50	0,00
	Incremento (decremento) disponibilità liquide	309.430,76	-1.068.063,14
	Disponibilità liquide all'inizio dell'esercizio	6.305.238,19	7.373.491,33
	Disponibilità liquide alla fine dell'esercizio	6.614.668,95	6.305.478,19



**NOTA INTEGRATIVA
AL BILANCIO
al 31 Dicembre 2023**

PREMESSA

Il bilancio dell'esercizio chiuso al 31 dicembre 2023, costituito dallo stato patrimoniale, dal conto economico, dalla presente nota integrativa, dal rendiconto finanziario e corredato dalla relazione sulla gestione del Presidente Federale è redatto con chiarezza e rappresenta in modo veritiero e corretto la situazione patrimoniale e finanziaria della Federazione, nonché il risultato economico dell'esercizio. In particolare, nella nota integrativa sono fornite le informazioni richieste dall'art. 2427 del Codice Civile e dai singoli principi contabili nazionali applicabili OIC.

La struttura e il contenuto delle voci dello stato patrimoniale, del conto economico e della nota integrativa sono conformi agli schemi ed ai principi e criteri per la formulazione del regolamento di contabilità delle FSN e DSA emanati dal CONI i quali recepiscono le indicazioni previste dal D.Lgs 18 agosto 2015 n.139.

Lo stato patrimoniale e il conto economico sono stati redatti in unità di euro e senza cifre decimali, la presente nota integrativa è redatta in migliaia di euro, così come previsto dall'art. 16, comma 8, del D. Lgs n. 213 del 1998 e dall'art. 2423, comma 6, del Codice Civile.

Al Collegio dei Revisori dei Conti della Federazione spetta il controllo contabile. Il presente bilancio è soggetto a revisione a titolo volontario da parte della Società di revisione EY S.p.A.

Principi di redazione

Il bilancio dell'esercizio chiuso al 31 dicembre 2023 è stato redatto in conformità agli schemi ed ai principi e criteri per la formulazione del regolamento di contabilità delle FSN e DSA emanati dal CONI i quali fanno a loro volta riferimento, alla normativa del Codice Civile, così come modificata dal D. Lgs. 18 agosto 2015, n.139, interpretata dai principi contabili italiani emanati dall'Organismo Italiano di Contabilità ("OIC") in vigore per i bilanci chiusi al 31 dicembre 2019 emanati in via definitiva il 22 dicembre 2019. In particolare sono state recepite le indicazioni emanate dal CONI con circolare del CONI – servizi amministrativi – protocollo n. 646 del 27 ottobre 2019.

Le informazioni richieste da specifiche disposizioni di legge sono risultate sufficienti a dare una rappresentazione veritiera e corretta dell'andamento della Federazione.

Lo stato patrimoniale e il conto economico esprimono la comparazione dei valori relativi al presente esercizio con quelli relativi al precedente esercizio; non si è reso necessario, ai fini della comprensione del bilancio, evidenziare nella presente nota integrativa le voci di appartenenza degli elementi dello stato patrimoniale che ricadono sotto più voci dello schema di legge.

Nella predisposizione del bilancio la Federazione non ha ricorso a deroghe nell'applicazione dei principi e criteri di cui sopra. Inoltre, nella redazione del bilancio non sono state effettuate compensazioni tra partite. In ordine alle deroghe si precisa che, gli schemi di bilancio utilizzati, espressamente richiesti dal CONI, che esercita il controllo e la vigilanza sulle Federazioni Sportive Nazionali, derogano rispetto a quanto stabilito dal Codice Civile. Infatti, lo schema di bilancio d'esercizio ha l'obiettivo di pervenire a un comportamento uniforme da parte dei soggetti destinatari del regolamento di amministrazione delle FSN, attraverso l'utilizzo di un piano dei conti predisposto dal C.O.N.I..

In conformità delle disposizioni di legge relative a specifiche voci dello stato patrimoniale, si precisa la corretta rilevazione in ordine a individuazione e classificazione.

I principi contabili non sono modificati rispetto all'esercizio precedente.

Il presente bilancio è stato redatto coerentemente al seguente sistema di norme contabili generali:

- 1) clausole generali (art. 2423 C.C.);
- 2) principi di redazione del bilancio – o principi generali di valutazione (art. 2423 bis C.C.);
- 3) prescrizione circa forma, struttura e contenuto dello stato patrimoniale e del conto economico (artt. 2423 ter, 2424, 2424bis, 2425, 2425 bis C.C.);
- 4) criteri di valutazione o principi particolari di valutazione (art. 2426 C.C.);
- 5) prescrizioni circa il contenuto della nota integrativa (art. 2427)

Continuità aziendale

La valutazione delle poste del presente bilancio di esercizio è stata condotta secondo il principio di prudenza e continuità dell'attività assumendo che la Federazione continui a operare come un'entità in funzionamento.

Le attività e le passività vengono, pertanto, contabilizzate in base alla circostanza che la Federazione sia in grado di realizzare le proprie attività e far fronte alle proprie passività durante il normale svolgimento della propria operatività.

INFORMAZIONI DI CARATTERE GENERALE

Il presente bilancio è oggetto di analisi dalla parte della società esterna di revisione EY S.p.A. ai fini dell'ottenimento della certificazione di bilancio.

CRITERI DI VALUTAZIONE

Il bilancio dell'esercizio chiuso al 31 dicembre 2023 è stato redatto in conformità alla normativa del Codice Civile, così come modificata dal D. Lgs. 18 agosto 2015, n.139, interpretata dai principi contabili italiani emanati dall'Organismo Italiano di Contabilità ("OIC") in vigore per i bilanci chiusi al 31 dicembre 2023 emanati in via definitiva il 22 dicembre 2017 con successivi emendamenti pubblicati in data 29 dicembre 2018.

La valutazione delle voci di bilancio è coerente ai criteri generali di prudenza e competenza. Essi non si discostano dai criteri utilizzati per la formazione del bilancio del precedente esercizio.

Immobilizzazioni immateriali

Sono iscritte al costo di acquisto comprensivo degli eventuali oneri accessori di diretta imputazione. Gli importi sono esposti al netto delle quote di ammortamento, calcolate in misura costante in relazione alla prevista residua possibilità di utilizzazione.

Qualora alla data di chiusura dell'esercizio il valore risulti durevolmente inferiore al costo iscritto, tale costo viene rettificato mediante apposita svalutazione.

In particolare, i criteri di ammortamento sono i seguenti:

- i costi per l'acquisto software e diritti di utilizzazione opere dell'ingegno (in proprietà e relativi alle licenze d'uso) vengono ammortizzati in 3 anni;
- le migliorie su beni di terzi vengono ammortizzate in base alla durata temporale delle concessioni o altri titoli di possesso ottenute sui relativi cespiti;
- i costi di impianto e di ampliamento vengono ammortizzati in 5 anni;
- i diritti d'autore, marchi e brevetti vengono ammortizzati in 18 anni.

I diritti di pesca iscritti in bilancio al loro valore di acquisizione non sono soggetti ad ammortamento, trattandosi di diritti che non subiscono decrementi rispetto al loro eventuale valore di realizzo.

Immobilizzazioni materiali

Terreni, fabbricati e impianti sportivi

Sono iscritti al costo di acquisto comprensivo degli eventuali oneri accessori di diretta imputazione.

Per i terreni non si provvede a determinare ammortamenti in quanto beni a vita utile illimitata, per quanto riguarda i fabbricati e gli impianti sportivi l'ammortamento è determinato su 33 anni a quote costanti.

Gli importi sono esposti al netto delle quote di ammortamento, calcolate in misura costante in relazione alla prevista residua possibilità di utilizzazione.

Qualora alla data di chiusura dell'esercizio, il valore risulti durevolmente inferiore al costo iscritto, tale costo viene rettificato mediante apposita svalutazione.

Altre Immobilizzazioni Materiali

Sono iscritti al costo di acquisto comprensivo degli eventuali oneri accessori di diretta imputazione. Gli ammortamenti sono stati calcolati a quote costanti sulla base di aliquote di seguito riportate, che si ritengono rappresentative della vita utile economico - tecnica dei cespiti:

- attrezzature sportive 20%
- mobili e arredi 12%
- automezzi 25%
- macchine d'ufficio ed elettroniche 20%
- altri beni materiali 20%

Per quanto attiene agli incrementi dell'esercizio per ciascuna categoria civilistica non sono state utilizzate aliquote ridotte.

Immobilizzazioni finanziarie

Le partecipazioni sono iscritte sulla base del criterio del costo di acquisto, rettificato dalle perdite di valore ritenute durevoli alla data di chiusura dell'esercizio.

Rimanenze

Le rimanenze sono iscritte al costo di acquisto e sono valutate, ad ogni data di chiusura dell'esercizio al minore tra il costo di acquisto e il valore di realizzazione presumibile dal mercato, come definito dal paragrafo 40 dell'OIC 13 e dall'Art. 2426 c. 9 del Codice Civile.

Crediti

Ai sensi dell'articolo 2426 comma 1 n. 8 del Codice Civile, così come modificato dal D.lgs 139/2015 ed in vigore per i bilanci relativi agli esercizi aventi inizio il 1 gennaio 2020, il criterio per la rilevazione in bilancio dei crediti è quello del costo ammortizzato tenendo conto del fattore temporale.

In base alla definizione fornita dal Principio OIC n. 15, il costo ammortizzato di un credito è il valore a cui tale credito è stato valutato al momento della rilevazione iniziale, opportunamente attualizzato per tenere conto del fattore temporale, "al netto dei rimborsi di capitale, aumentato o diminuito dall'ammortamento cumulato utilizzando il criterio dell'interesse effettivo su qualsiasi differenza tra il valore iniziale e quello a scadenza e dedotta qualsiasi riduzione (operata direttamente o attraverso l'uso di un accantonamento) a seguito di una riduzione di valore o di irrecuperabilità".

Tale criterio può tuttavia non essere applicato qualora gli effetti che ne derivano sono irrilevanti (art. 2423 comma 4 del Codice Civile) rispetto alla rilevazione dei crediti al loro valore nominale (al netto di premi, sconti e abbuoni) opportunamente adeguato al valore di presunto di realizzo mediante apposito fondo svalutazione. Come indicato dal Principio OIC n. 15 tali effetti sono generalmente irrilevanti se:

- i crediti sono a breve termine ossia con scadenza inferiore ai 12 mesi oppure

- quando i costi di transazione, le commissioni e ogni altra differenza tra valore iniziale e valore a scadenza sono di scarso rilievo o, ancora, nel caso di attualizzazione, in presenza di un tasso di interesse desumibile dalle condizioni contrattuali non significativamente diverso dal tasso di interesse di mercato.

Nel rispetto dei principi e delle semplificazioni sopra illustrate, si è proceduto ad un esame delle caratteristiche e delle scadenze dei crediti presenti in bilancio e, considerata la loro esigibilità e/o la natura dei crediti, si è ritenuto di poter non applicare il criterio del “costo ammortizzato”.

I crediti presenti in bilancio sono stati quindi rilevati al loro presumibile valore di realizzo che coincide con il valore nominale.

Debiti

I debiti sono passività di natura determinata ed esistenza certa che rappresentano obbligazioni a pagare importi determinati di solito ad una data stabilita.

Ai sensi dell'articolo 2426 comma 1 n. 8 del Codice Civile, così come modificato dal D.lgs 139/2015 e in vigore per i bilanci relativi agli esercizi aventi inizio il 1 gennaio 2020, il criterio per la rilevazione in bilancio dei debiti è quello del costo ammortizzato tenendo conto del fattore temporale.

In base alla definizione fornita dal Principio OIC n. 19, il costo ammortizzato di un credito è il valore a cui tale credito è stato valutato al momento della rilevazione iniziale, opportunamente attualizzato per tenere conto del fattore temporale, “al netto dei rimborsi di capitale, aumentato o diminuito dall'ammortamento cumulato utilizzando il criterio dell'interesse effettivo su qualsiasi differenza tra il valore iniziale e quello a scadenza”.

Tale criterio può tuttavia non essere applicato qualora gli effetti che ne derivano sono irrilevanti (art. 2423 comma 4 del Codice Civile) rispetto alla rilevazione dei debiti al loro valore nominale al netto dei premi, degli sconti e degli abbuoni previsti contrattualmente o comunque concessi.

Come indicato dal Principio OIC n. 19 tali effetti sono generalmente irrilevanti se:

- i debiti sono a breve termine ossia con scadenza inferiore ai 12 mesi oppure
- quando i costi di transazione, le commissioni e ogni altra differenza tra valore iniziale e valore a scadenza sono di scarso rilievo o, ancora, nel caso di attualizzazione, in presenza di un tasso di interesse desumibile dalle condizioni contrattuali non significativamente diverso dal tasso di interesse di mercato.

Nel rispetto dei principi e delle semplificazioni sopra illustrate, si è proceduto ad un esame delle caratteristiche e delle scadenze dei debiti presenti in bilancio e si è ritenuto di poter non applicare il criterio del “costo ammortizzato”.

I debiti presenti in bilancio sono stati quindi rilevati al loro valore nominale.

Disponibilità liquide

Le disponibilità liquide sono esposte al valore nominale e comprendono anche i saldi dei Comitati Territoriali.

Ratei e risconti

Sono calcolati secondo il principio della competenza economica e temporale in applicazione del principio di correlazione dei costi e dei ricavi in ragione di periodo.

Fondi per rischi ed oneri

La voce accoglie gli stanziamenti ritenuti congrui per fronteggiare oneri e rischi realisticamente prevedibili e di cui non è certo o l'importo o la data di sopravvenienza.

Costi e ricavi

Sono esposti in bilancio secondo il principio della competenza economico – temporale e della prudenza, con rilevazione dei relativi ratei e risconti.

Imposte

Le imposte sui redditi sono determinate in base ai calcoli risultanti in applicazione della vigente normativa fiscale.

Altre informazioni

Deroghe ai sensi del 4° comma art. 2423 - Si precisa altresì che non si sono verificati casi eccezionali che abbiano richiesto deroghe alle norme di legge relative al bilancio ai sensi del 4° comma dell'art. 2423.

ANALISI DELLE VOCI DELLO STATO PATRIMONIALE

ATTIVO

IMMOBILIZZAZIONI

Immobilizzazioni immateriali

Le immobilizzazioni immateriali, al netto degli ammortamenti, ammontano al 31 dicembre 2022 e al 31 dicembre 2023 rispettivamente ad € 744.611 e ad € 1.032.039.

Nel seguente prospetto è evidenziata la movimentazione della voce nel corso dell'esercizio:

Categoria	Costo storico (a)			
	31/12/2022	Incrementi	Rettifiche	31/12/2023
Opere dell'ingegno	860.541	13.974	-	874.514
Diritti demaniali	664.073		-	664.073
Migliorie su beni di terzi	147.299	23.790	-	171.089
Marchi e brevetti	2.478		-	2.478
Immobilizzazioni imm.li in corso		307.175,45		307.175
Totale	1.674.391	344.939	0	2.019.330

Categoria	Fondo ammortamento (b)			
	31/12/2022	Amm.to del periodo	Rettifica fondo	31/12/2023
Opere dell'ingegno	808.288	34.901		843.189
Diritti demaniali				0
Migliorie su beni di terzi	120.451	22.473		142.924
Marchi e brevetti	1.041	138		1.179
Totale	929.780	57.512	0	987.291

Categoria	Valore netto contabile (c) = (a - b)	
	31/12/2022	31/12/2023
Opere dell'ingegno	52.253	31.325
Diritti demaniali	664.073	664.073
Migliorie su beni di terzi	26.848	28.165
Marchi e brevetti	1.437	1.299
Immobilizzazioni imm.li in corso	0	307.175
Totale	744.611	1.032.039

Nel corso dell'esercizio si rilevano le seguenti movimentazioni:

- Opere dell'ingegno: incremento di euro 13.974, per l'acquisizione di licenze d'uso a tempo indeterminato e di applicativi software di proprietà della Federazione utilizzate nell'ambito del funzionamento;
- Migliorie su beni di terzi: incremento di euro 23.790 per lavori di sistemazione su un impianto federale in concessione;
- Immobilizzazioni immateriali in corso: per questa categoria di immobilizzazioni immateriali, non valorizzata nel precedente esercizio, si rileva un incremento di euro 307.145 per lavori di ristrutturazione dell'impianto natatorio di Serrenti in riferimento al quale la Federazione è risultata assegnataria del bando di gara indetto dal Comune di Serrenti per la gestione della durata di 19 anni. I lavori sono stati ultimati nel mese di maggio 2024, pertanto, le spese sostenute nel periodo precedente sono iscritte immobilizzazioni in corso per poi essere iscritte tra le migliorie su beni di terzi.

Gli ammortamenti, calcolati secondo le aliquote illustrate nella sezione "criteri di valutazione" risultano regolarmente eseguiti e registrati sul libro cespiti.

Immobilizzazioni materiali

Le immobilizzazioni materiali, al netto degli ammortamenti, ammontano al 31 dicembre 2022 e al 31 dicembre 2023 rispettivamente ad € 1.551.193 ad € 1.540.707.

Nel seguente prospetto è evidenziata la movimentazione della voce nel corso dell'esercizio:

Categoria	Costo storico (a)			
	31/12/2022	Incrementi	Decrementi	31/12/2023
Fabbricati	1.117.228	201.917	241.737	1.077.408
Impianti sportivi (Terreni)	1.130.892		124.509	1.006.383
Attrezzature Sportive	139.517	75.892		215.410
Mobili e arredi	583.638	1.159		584.797
Macchine d'ufficio ed elettroniche	777.454	11.825		789.279
Automezzi	31.424	16.000		47.424
Beni inf 516,00	49.245	11.048		60.292
Altre immobilizzazioni materiali	155.469	8.905		164.374
Immobilizzazioni materiali in corso	0			0
Fondo svalutazione altre imm.ni materiali	- 15.000		-	-15.000
Totale	3.969.867	326.746	366.245	3.930.367

Categoria	Fondo ammortamento (b)			
	31/12/2022	Amm.to del periodo	Rettifica fondo	31/12/2023
Fabbricati	727.782	26.415	130.538	623.660
Impianti sportivi (Terreni)	65.991	4.198	-	70.190
Attrezzature Sportive	107.869	25.249	-	133.117
Mobili e arredi	577.711	2.464	-	580.175
Macchine d'ufficio ed elettroniche	736.311	18.553	-	754.863
Automezzi	27.171	6.039	-	33.210
Beni inf 516,00	49.245	11.048	-	60.292
Altro	126.594	7.558	-	134.152
Totale	2.418.674	101.524	130.538	2.389.660

Categoria	Valore netto contabile (c) = (a - b)	
	31/12/2022	31/12/2023
Fabbricati	389.446	453.748
Impianti sportivi (Terreni)	1.064.900	936.194
Attrezzature Sportive	31.648	82.292
Mobili e arredi	5.927	4.622
Macchine d'ufficio ed elettroniche	41.143	34.416
Automezzi	4.253	14.214
Beni inf 516,00	0	-
Immobilizzazioni materiali in corso	0	-
Altre immobilizzazioni materiali	13.875	15.222
Totale	1.551.193	1.540.707

La movimentazione dei costi storici dell'esercizio è riconducibile a:

- **Fabbricati:** l'incremento di euro 201.917 si riferisce per euro 124.509 alla riclassifica di un immobile erroneamente imputato alla categoria impianti sportivi nei precedenti esercizi e per euro 77.408 all'acquisto di un fabbricato nella Provincia di Treviso finalizzato alla sede del relativo comitato territoriale. Il decremento di euro 241.737 si riferisce alla vendita dei fabbricati siti nel Comune di Zogno che risultavano ammortizzati per euro 130.538. La vendita dei fabbricati è stata effettuata al prezzo di euro 130.000 con realizzazione di plusvalenza iscritta tra gli altri ricavi della gestione;
- **Impianti sportivi:** si rileva un decremento di euro 124.509 in riferimento ad una riclassifica per esatta imputazione nella categoria fabbricati;

- Attrezzature sportive: l'incremento di euro 75.892 si riferisce ad attrezzature impiegate nell'attività sportiva di cui euro 16.100 del territorio;
- Mobili e arredi: l'incremento di euro 1.159 si riferisce all'acquisto di un cancello in ferro presso un campo gara;
- Macchine d'ufficio: l'incremento di euro 11.825 è determinato dall'acquisto di computer, notebook e stampanti utilizzati dal personale della Federazione e dai comitati territoriali nelle attività di funzionamento;
- Automezzi: l'incremento di euro 16.000 è determinato dall'acquisto di 3 automezzi impiegati presso tre comitati provinciali;
- Beni inferiori euro 516,00: si rileva un incremento di euro 11.048 in riferimento all'acquisto di beni materiali di modico valore unitario;
- Altre immobilizzazioni materiali: l'incremento di euro 8.905 si riferisce all'acquisto di beni non classificabili nelle precedenti categorie quali una trincia e un localizzatore Gps.

Gli ammortamenti, calcolati secondo le aliquote illustrate nella sezione "criteri di valutazione" risultano regolarmente eseguiti e registrati sul libro cespiti.

Immobilizzazioni finanziarie

Le immobilizzazioni finanziarie al 31 dicembre 2023 ammontano a euro 30.000, con un incremento, rispetto al precedente esercizio, di euro 10.000.

Società partecipata	31/12/2022	Incrementi	Decrementi	31/12/2023
Fipsas Life Srl	20.000			20.000
Acquaticsports SSD a r.l.		10.000		10.000
Totale	20.000	10.000	0	30.000

L'incremento di riferisce alla sottoscrizione del capitale sociale per euro 10.000 della Società Sportiva Dilettantistica a R.L. Acquaticsports di cui la Fipsas è socio unico.

Si riportano di seguito i valori del patrimonio netto delle due società partecipate:

Società partecipata	Capitale Sociale	Risultato esercizio 2023	Patrimonio Netto al 31.12.2023	Quota di partecipazione
Fipsas Life Srl	20.000	-5.259	14.740	100%
Acquaticsports SSD a r.l.	10.000		10.000	100%

La società Fipsas Life Srl, di cui la Fipsas è socio unico con un capitale sociale di euro 20.000 interamente versato, è stata costituita nel mese di dicembre 2022, ha ad oggetto sociale l'attività di addestramento e formazione delle figure di assistente bagnante.

Ad oggi la società non ha ancora ottenuto i permessi per esercitare l'attività, pertanto nel 2023 la gestione è stata sostanzialmente nulla con il sostenimento dei costi fissi di gestione, quali i compensi per gli adempimenti fiscali, la revisione di bilancio e le imposte, determinando una perdita di esercizio di euro 5.259. Essendo nell'interesse della Federazione la continuità aziendale della società, la Fipsas si è impegnata al versamento per la copertura della perdita conseguita. Ne consegue l'assenza di necessità di procedere alla svalutazione della partecipazione.

La società Acquaticsports SSD a r.l. è stata costituita nel mese di novembre 2023 con la sottoscrizione da parte della Fipsas del capitale sociale di euro 10.000 di cui risulta socio unico. La società è stata costituita con lo scopo di affidarle la gestione dell'impianto natatorio di Serrenti di cui la Federazione è risultata assegnataria del bando indetto dal Comune di Serrenti.

L'atto costitutivo della società prevede che il primo bilancio chiuso sia quello al 31/12/2024, pertanto non si dispone di dati contabili al termine dell'esercizio in esame.

ATTIVO CIRCOLANTE

Rimanenze

Le rimanenze al 31 dicembre 2023 ammontano ad euro 27.405.

	31/12/2022	Incrementi	Decrementi	31/12/2023
Rimanenze	82.552		33.162	49.390
Fondo svalutazione rimanenze	- 21.986			- 21.986
Valore netto	60.566	-	33.162	27.405

Le rimanenze al 31/12/2023 sono rappresentate da materiale didattico utilizzato per la composizione dei kit didattici propedeutici alla partecipazione dei corsi federali, che vengono venduti tramite l'e-commerce F.I.P.S.A.S. ai propri tesserati.

Come accennato nei criteri di valutazione, le rimanenze sono state valorizzate al costo di acquisto.

Al 31/12/2022 le rimanenze risultavano svalutate per euro 21.986 al fine di adeguare il valore a quello di presunto realizzo. Al termine dell'esercizio in esame, non si è ritenuto necessario incrementare il valore della svalutazione.

Crediti

Di seguito, è illustrata la composizione dei crediti dell'attivo circolante al 31 dicembre 2023, ripresa poi nei paragrafi successivi per ciascuna delle diverse tipologie di crediti.

	31/12/2023	31/12/2022	Differenza
Crediti vs clienti	87.335	64.705	22.630
<i>F.do sval. crediti vs clienti</i>	-24.000	-24.000	-
Crediti vs clienti netti	63.335	40.705	22.630

Anticipi c/terzi	42.912	65.553	-	22.641
Depositi Cauzionali	18.741	20.301	-	1.560
Crediti verso Sezioni Prov.li	328.970	351.586	-	22.616
Credito vs Erario	18.383	4.124		14.259
Crediti vs Coni, Cip, Sport e Salute	411.805	59.504		352.301
Crediti vs Stato, Regioni ed Enti Locali	116.522	127.680	-	11.158
Crediti verso Società Sportive	1.510	755		755
Crediti vs banche		680.008	-	680.008
Altri crediti	412.255	486.456	-	74.201
<i>F.do sval. crediti vs Altri</i>	-238.303	-158.621	-	79.682
Crediti vs Altri netti	1.112.794	1.637.346	-	524.552

Totale crediti	1.438.432	1.860.672	-	422.240
<i>Totale fondo svalutazione crediti</i>	-262.303	-182.621	-	79.682
Totale crediti netti	1.176.129	1.678.051	-	501.922

Complessivamente, i crediti al netto del fondo svalutazione crediti ammontano ad euro 1.176.129 e sono diminuiti, rispetto al 2022, di euro 501.922.

Si analizzano di seguito le voci di maggior rilievo.

Crediti verso Clienti

	31/12/2023	31/12/2022	Differenza	
Crediti vs. clienti	51.848	72.147	-	20.299
Fatture da emettere	50.000	-	7.442	57.442
Note di credito	-	14.513	-	14.513
Crediti vs. clienti	87.335	64.705		22.630
<i>F.do sval. crediti vs clienti</i>	-	24.000	-	24.000
Crediti vs clienti netti	63.335	40.705		22.630

I crediti verso clienti sono composti da crediti derivanti dall'emissione di fatture principalmente per sponsorizzazioni e in via residuale per servizi resi a terzi.

Rispetto al precedente esercizio si rileva una variazione in aumento di euro 22.630.

Il fondo svalutazione crediti non risulta movimentato rispetto al precedente esercizio.

Anticipi c/terzi € 42.912: si riferiscono ad anticipazioni erogate nel corso del 2023 le cui spese saranno rendicontate o di competenza dell'esercizio successivo.

Depositi cauzionali € 18.741: si tratta di somme versate a titolo di cauzione su contratti del settore SFAI.

Crediti verso Sezioni Provinciali € 328.970: si riferiscono alle somme incassate dalle Sezioni Provinciali a titolo di tesseramento che dovranno essere rigirate alla Federazione.

Crediti verso erario € 18.383: sono rappresentati dal credito Irap per euro 7.818 e dal credito Iva per euro 10.565;

Crediti verso Coni, Sport e Salute e Cip € 411.805: si tratta del saldo dei contributi di competenza 2023 che la Federazione ha incassato i primi mesi del 2024.

Crediti vs Stato, Regioni ed Enti Locali € 116.552: sono rappresentati dal saldo di contributi da incassare alla data di chiusura dell'esercizio. Alla data di chiusura dell'esercizio è stato rilevato una probabile differenza tra saldo effettivo e saldo esigibile, pertanto, si è proceduto alla svalutazione parziale in attesa di conferma dell'effettivo credito da parte dell'ente di riferimento.

Altri crediti € 412.255: riguardano somme da incassare da soggetti diversi da quelli sopra menzionati quali anticipi a fornitori e crediti verso altri soggetti.

Fondo svalutazione crediti verso altri soggetti € 238.303: il fondo svalutazione crediti verso altri soggetti risulta incrementato di euro 79.682 per effetto della parziale svalutazione dei crediti verso Enti Pubblici in attesa del riscontro del saldo effettivo a parte dell'Ente.

Disponibilità liquide

Descrizione conto	N° conto corrente	31/12/2023	31/12/2022	Differenza
Conto ordinario	c/c BNL n.10103	3.175.391	3.324.463	- 149.071
Conto risorse umane	c/c BNL n. 217	708.875	159.637	549.238
Conto postale	c/c postale n. 25054008	32.740	628.207	- 595.466
Conto corrente Popolare di Sondrio	c/c 5149X04	1.111.649	380.494	731.154
Conto Progetto Pre.di.spo.ne.	c/c BPS 5824X00	3.769	29.450	- 25.682
Conto Corrente Covid	c/c 5830x66	25.654	19.485	6.168
Conto Eventi	c/c 6058x40	1.324		1.324
Conto Pregetti SeS	c/c 6584x81	34.239		34.239
Conto Ripartiamo con la Fipsas	c/c		1.881	- 1.881
Conto Sprint Fishing	c/c	16.717	264.514	- 247.797
Conto Camp.Mondo Feeder Rovigo 2022	c/c 3997		9.057	- 9.057
Carta Prepagata	n. 81263901	13	13	-
Carta Prepagata	n. 81492754	10	10	-
Carta Prepagata	n. 81425054	5	5	-
Carta Prepagata	n. 81501662	10	10	-
Carta Prepagata	n. 81458765	33	33	0
Carta Prepagata	n. 81679192	234	234	-
Carta Prepagata	n. 81497366	13	13	-
Carta Prepagata	n. 81456053	11	11	-
Carta Prepagata	n. 5406080560318819	1	3	- 2
Carta Prepagata	n.81750954	12	12	-
Carta Prepagata	n.81914112	3	3	0
Carta Prepagata	n.5406080560318785	3	1	2
Carta Prepagata	n.278005	6	6	0
Carta Prepagata	n.8013	151	0	151
Telepass Viacard		729	729	- 0
Totale disponib. liquide Sede centrale		5.111.592	4.818.271	293.320

Comitato Regionale Abruzzo	c/c BNL n. 10676	1.437	-679.260	680.698
Comitato Regionale Basilicata	c/c BNL n. 3594	2.022	1.438	583
Comitato Regionale Campania	c/c BNL n. 15251	3.347	1.399	1.948
Comitato Regionale Calabria	c/c BNL n. 3308	994	3.439	- 2.445
Comitato Regionale Emilia R.	c/c BNL n. 1263	36.132	32.969	3.163
Comitato Regionale Friuli V.G.	c/c BNL n. 848	12.830	11.987	843
Comitato Regionale Lazio	c/c BNL n. 9502	8.041	6.857	

FEDERAZIONE ITALIANA PESCA SPORTIVA E ATTIVITA' SUBACQUEE

				1.184
Comitato Regionale Liguria	c/c BNL n. 27485	24.734	6.499	18.234
Comitato Regionale Lombardia	c/c BNL n. 24085	30.165	12.362	17.803
Comitato Regionale Marche	c/c BNL n. 27381	1.747	1.449	298
Comitato Regionale Molise	c/c BNL n. 3221	8.404	7.620	784
Comitato Regionale Puglia	c/c BNL n. 3257	2.390	3.248	- 858
Comitato Regionale Sardegna	c/c BNL n. 1614	1.044	5.680	- 4.636
Comitato Regionale Sicilia	c/c BNL n. 1509	2.333	33.937	- 31.604
Comitato Regionale Umbria	c/c BNL n. 14101	14.149	14.113	36
Comitato Regionale Piemonte	c/c 1619643	25.625	30.224	- 4.600
Comitato Regionale Toscana	c/c 31216674	54.641	50.178	4.463
Banca Prealpi San Biagio	c/c Banca Prealpi San Biagio	5.428	3.657	1.771
Banca Pietrafitta Montepaschi	c/c 664551 Pietrafitta	73.168	55.099	18.069
Comitato Provinciale Agrigento	c/c 6760x63	3.336		3.336
Comitato Provinciale Benevento	c/c	3.434	6.169	- 2.735
Comitato Provinciale Reggio Emilia	c/c	170.102	183.780	- 13.678
Comitato Provinciale Reggio Emilia	c/c	30.735	38.191	- 7.456
Comitato Provinciale Pesaro Urbino	c/c	18.125	23.370	- 5.245
Comitato Provinciale Caserta	c/c	10.688	8.073	2.615
Comitato Provinciale Gorizia	c/c 100000173222	41.919	31.347	10.572
Comitato Provinciale Gorizia	c/c 100000173217	28.422	52.174	- 23.752
Comitato Provinciale Imperia	c/c	42.436	43.237	- 801
Comitato Provinciale Latina	c/c	33.089	35.341	- 2.252
Comitato Provinciale Terni	c/c	148.542	144.685	3.857
Comitato Provinciale Treviso	c/c	1.985	34.105	- 32.119
Comitato Provinciale Treviso	c/c 6668x68 Bps	43.779		43.779
Comitato Provinciale Parma	c/c	42.729	31.535	11.194
Comitato Provinciale Rovigo	c/c	13.040	16.197	- 3.157
Comitato Provinciale Messina	c/c 8098	11.059	9.002	2.057
Comitato Provinciale Prato	c/c	12.711	9.631	3.081
Comitato Provinciale Roma	c/c 1016	11.218	124.271	- 113.053
Comitato Provinciale Roma	c/c 1013	104.752	106.549	- 1.797
Comitato Provinciale Bolzano	c/c 1406813 BP Alto Adige	41.330	18.744	22.586
Comitato Provinciale Rimini	c/c 179998 Malatestiana Cr. Coop	18.961	16.093	2.868
Comitato Provinciale Rimini	c/c 179997 Malatestiana Cr. Coop	11.403	9.872	1.531
Comitato Provinciale Cagliari	c/c	25.857	15.489	10.368
Conto tesseramento Cagliari	c/c	1.154	1.149	5

FEDERAZIONE ITALIANA PESCA SPORTIVA E ATTIVITA' SUBACQUEE

Comitato Provinciale Teramo	c/c 5461	3.431		3.431
Com. Organ.Trento	c/c	2.425	2.286	139
Comitato Provinciale Trento	c/c	119.116	106.889	12.227
Sezione Prov. Foggia	c/c	849	1.547	- 698
Comitato Provinciale Ancona	c/c	54.111	59.889	- 5.778
Comitato Provinciale Sassari	BPS c/c 6344X35	12.700	8.699	4.001
Comitato Provinciale Sassari	Banco di Sardegna		-2	2
Comitato Provinciale di Crotone	C/C 7266	2.175	23	2.152
Comitato Provinciale Perugia	c/c 711914	25.779	24.805	974
Comitato Provinciale Udine	c/c 1747	12.308	8.579	3.729
Cp Frosinone	c/c 3605	5.914	5.799	115
Comitato Prov. Treviso	c/c postale n. 8684	29.864	43.090	- 13.225
Comitato Prov. Como	c/c postale n. 9458	2.658	127.288	- 124.630
Comitato Prov. Messina	c/c postale n. 8948	1.320	13.480	- 12.160
Comitato Prov. Bolzano	c/c postale n. 8948	1.177	56.157	- 54.980
Comitato Prov. Asti	c/c postale n. 1023595737	3.040	101.232	- 98.191
Cp Frosinone	c/c postale n. 1028882486	14.014	121.866	- 107.851
Comitato Prov. Rovigo	c/c postale n. 1028882746	21.477	235.443	- 213.966
Carta di Credito Cp Latina	Carta prepagata	135	0	135
Carta Postepay Cp Bolzano	Carta prepagata	241		241
Carta Prepagata Zugarini Roberto	Carta prepagata	659	0	659
Carta Prepagata CP Roma	Carta prepagata	163	172	- 9
Carta Prepagata CP Imperia	Carta prepagata	684	379	305
Carta Prepagata Gorizia	Carta prepagata	537	362	175
Carta Prepagata CP Treviso	Carta prepagata		26	- 26
Carta Prepagata Zugarini Roberto	Carta prepagata		659	- 659
Carta Prepagata CP Trento	Carta prepagata	1.828	1.006	822
Carta CP Treviso Paypal	Carta prepagata	1.703	764	939
Cassa Umbertide	cassa contanti		2.722	- 2.722
Cassa CR Molise	cassa contanti	654		654
Cassa Cp Trento	cassa contanti	39	39	-
Cassa CP Terni	cassa contanti		150	- 150
Comitato Regionale Basilicata	cassa contanti		963	- 963
Comitato Regionale Molise	cassa contanti		654	- 654
Comitato Regionale Veneto	cassa contanti	832	0	832
Cassa Cp Latina	cassa contanti	4	8	- 4
Cassa Cp Parma	cassa contanti	928		

				928
Cassa Cp Caserta	cassa contanti	17		17
Cassa Cp Crotone	cassa contanti	2.070		2.070
Cassa Cp Teramo	cassa contanti	100		100
Cassa Cp Frosinone	cassa contanti	3	0	3
Cassa Cp Perugia	cassa contanti		94	- 94
Totale disponibilità liquide Comitati		1.502.394	1.486.966	15.429
Totale disponibilità liquide		6.613.989	6.305.238	308.751

Le disponibilità liquide si riferiscono alla consistenza al 31.12.2023 di conti correnti bancari e postali e giacenze di cassa della Federazione e dei Comitati regionali e provinciali.

Rispetto al precedente esercizio, si rileva un complessivo incremento della consistenza delle disponibilità liquide di euro 308.751.

Ratei e risconti

Al 31 dicembre 2023 si rilevano ratei e risconti attivi per € 1.174.288 con un incremento del 15%, pari a € 156.431, rispetto al precedente esercizio (€ 1.017.857).

Nello specifico, i risconti attivi presentano un saldo di euro 1.013.500 e si riferiscono:

- Per € 1.109 a materiale di consumo sportivo utilizzato nell'attività 2024;
- Per € 60.330 a canoni Sfai di competenza 2024;
- Per € 4.970 a premi assicurativi del personale di competenza 2024
- Per € 933.846 ai contributi sul tesseramento vs le Sezioni di competenza 2024;
- Per € 13.245 ad altri costi di competenza 2024.

I ratei attivi sono pari ad € 160.788 e sono relativi alla rilevazione di interessi attivi su conti correnti bancari e postali, maturati al 31.12.2023 ma accreditati nel 2024.

PASSIVO

Patrimonio netto

Il patrimonio netto al 31 dicembre 2023 ammonta ad € 7.080.028.

Sono di seguito riportate le variazioni intervenute nel corso dell'esercizio 2023:

	Fondo di dotazione	Riserve	Utili / Perdite a nuovo	Risultato dell'esercizio	Totale
Patrimonio netto al 31/12/2022	2.465.961	2.241.835	2.198.960	34.649	6.941.405
Destinazione risultato esercizio precedente			34.649	- 34.649	-
Utilizzo riserve					-
Riclassifiche		661.037	- 661.037		-
Risultato esercizio corrente				138.623	138.623
Patrimonio netto al 31/12/2023	2.465.961	2.902.872	1.572.572	138.623	7.080.028

Il patrimonio netto della Federazione risulta incrementato di euro 138.623 pari all'utile di esercizio.

Il fondo di dotazione di euro 2.465.961 risulta essere di gran lunga superiore a quello minimo imposto dal CONI con la circolare n. 3 dell'11/10/2005, la quale prevede che lo stesso fondo di dotazione debba essere superiore al 3% del valore medio dei costi relativi agli ultimi tre esercizi e pertanto superiore ad euro come determinato dalla seguente tabella:

Formazione del Fondo di dotazione indisponibile				
	Esercizio			Totale
	2021	2022	2023	
Costo della Produzione	11.362.649	11.201.220	11.709.062	34.272.931
Oneri finanziari	0		2.332	2.332
Imposte sul reddito	73.070	87.304	90.915	251.289
				34.526.552
Fondo di dotazione indisponibile =	34.526.552	: 3 x 3%		345.266

TRATTAMENTO DI FINE RAPPORTO

Il fondo TFR al 31/12/2023 ammonta a 895.563 €, in aumento rispetto al valore al 31/12/2022 di 846.665 €.

Nel prospetto che segue viene illustrata la movimentazione del fondo:

	31/12/2022	Accantonamenti	Utilizzi	31/12/2023
Debiti per TFR	846.665	86.612	37.714	895.563
Totale Fondo TFR	846.665	86.612	37.714	895.563

L'incremento del fondo si riferisce all'accantonamento effettuato in applicazione del CCNL dei lavoratori dipendenti in forza alla Federazione ed alla rivalutazione del fondo esistente alla chiusura del precedente esercizio.

Gli utilizzi si riferiscono alle anticipazioni e all'erogazione della liquidazione delle risorse cessate, oltre che al decremento relativo alla destinazione a fondi di previdenza complementare e all'imposta sostitutiva sulla rivalutazione annuale.

Debiti

Di seguito, viene illustrata la composizione dei debiti al 31 dicembre 2023, ripresa poi nei paragrafi successivi per ciascuna delle diverse tipologie di debiti.

	31/12/2023	31/12/2022	Differenza
Debiti vs fornitori	253.460	349.734	- 96.274
Debiti vs altri soggetti	874.880	671.766	203.114
Debiti vs Banche e Istituti di credito	121.481	10.775	110.706
Debiti vs Erario	95.542	66.888	28.654
Debiti vs istituti di previdenza	89.159	86.941	2.218
Acconti	150.843	333.715	- 182.872
Totale Debiti	1.585.365	1.519.818	65.547

Complessivamente, i debiti risultano pari ad euro 1.585.365 e sono aumentati di euro 65.547 rispetto al precedente esercizio.

Debiti verso Fornitori

	31/12/2023	31/12/2022	Differenza
Debiti vs fornitori	748.183	537.636	210.547
Fatture da ricevere	235.599	389.102	- 153.502
Note di credito	- 730.184	- 436.037	- 294.147
Note di credito da ricevere	- 138	- 140.966	140.828

Totale Debiti vs Fornitori	253.460	349.734	- 96.274
-----------------------------------	----------------	----------------	-----------------

I debiti verso fornitori, che presentano un decremento di 96.274 euro rispetto al precedente esercizio, sono relativi a costi per l'attività svolta nel corso dell'esercizio in esame e comprendono anche le fatture da ricevere per servizi e acquisti di competenza dell'esercizio rispetto alle quali, al 31 dicembre 2023, non è ancora pervenuta la relativa fattura.

Debiti verso altri soggetti

	31/12/2023	31/12/2022	Differenza
Debiti vs Società e Ass.ni sportive	44.638	48.972	- 4.334
Debiti vs Sezioni Provinciali	151.165	97.426	53.740
Debiti vs il personale	430.342	279.309	151.033
Altri debiti	248.735	246.060	2.675
Debiti vs Altri soggetti	874.880	671.766	203.114

I debiti verso il personale per € 430.342 si riferiscono al saldo dei premi, degli straordinari, degli arretrati e della banca ore di competenza 2023 erogati nel corso dell'esercizio successivo nonché alla rilevazione del debito per le ferie maturate e non godute dai dipendenti.

Gli altri debiti sono riferiti ad altri soggetti, non inseriti in quelle precedentemente menzionati, tra cui quelli relativi ai costi per rimborsi per spese di trasferta, per collaborazioni professionali, per canoni acque di competenza del 2023 e non ancora liquidati alla data di chiusura di bilancio.

Debiti verso banche e istituti di credito

Ammontano a € 121.481 e sono rappresentati per euro 7.038 dal saldo delle carte di credito federali addebitate sul c/c nel mese di gennaio 2024 e per euro 114.443 dal saldo del mutuo acceso nel 2023 per i lavori di ristrutturazione sull'impianto di Bilancino in corso di restituzione.

Debiti verso Erario

Ammontano ad € 95.542 e sono relativi al saldo delle ritenute su stipendi e compensi versati nel corso del 2024 per la parte restante.

Debiti verso Istituti di previdenza

Ammontano ad € 89.159 e riguardano i contributi previdenziali ed assicurativi sulle retribuzioni e premi di produzione versati nei primi mesi del 2024, oltre ai contributi rilevati sui ratei delle ferie maturate e non godute alla data di chiusura dell'esercizio.

Acconti

Sono rappresentati dalle somme incassate nel 2023 da soggetti terzi riferiti ad attività svolte nel 2024.

Ratei e risconti

I ratei e risconti passivi al 31 dicembre 2023 ammontano complessivamente ad euro 2.033.601 e nel dettaglio si riferiscono:

- ratei passivi di euro 10.985 relativi a costi di competenza 2023 la cui manifestazione finanziaria avviene nel 2024;
- risconti passivi di euro 2.022.616 relativi ai contributi e alle quote di tesseramento incassate nel corso del 2023, ma di durata oltre la fine dell'esercizio.

ANALISI DELLE VOCI DI CONTO ECONOMICO

Valore della produzione

Il valore della produzione ammonta complessivamente a € 11.780.024, con un incremento di € 478.336, pari al 4%, rispetto al precedente esercizio ed è così articolato:

Descrizione	31/12/2023	% su tot.	31/12/2022	% su tot.	Differenza	Diff.%
Contributi Sport e Salute	4.924.601	42%	4.153.271	37%	771.330	19%
Contributi dello Stato, Regione, Enti Locali	190.309	2%	530.290	5%	- 339.981	-64%
Quote degli associati	5.145.607	44%	5.114.861	45%	30.746	1%
Ricavi da Manifestazioni Internazionali	349.648	3%		0%	349.648	0%
Ricavi da Manifestazioni Nazionali		0%		0%	-	0%
Ricavi da pubblicità e sponsorizzazioni	38.914	0%	35.169	0%	3.746	11%
Altri ricavi della gestione ordinaria	107.671	1%	58.736	1%	48.934	83%
Contributi Comitato Italiano Paralimpico	50.000	0%	55.000	0%	- 5.000	-9%
Totale attività centrale	10.806.750	92%	9.947.327	88%	859.424	9%
Contributi dello Stato, Enti Locali	660.878	6%	770.540	7%	- 109.662	-14%
Quote degli associati:	242.496	2%	485.073	4%	- 242.577	-50%
Ricavi da manifestazioni:	2.500	0%	15.207	0%	- 12.707	-84%
Altri ricavi della gestione:	67.400	1%	83.541	1%	- 16.141	-19%
Totale attività Strutture territoriali	973.274	8%	1.354.361	12%	- 381.088	-28%
Valore della produzione	11.780.024	100%	11.301.688	100%	478.336	4%

I ricavi di competenza 2023 della Sede Centrale, rispetto al precedente esercizio, hanno subito un incremento totale di euro 859.424, principalmente in riferimento ai Contributi Sport e Salute e ai ricavi delle manifestazioni internazionali.

Invece, i ricavi di competenza 2023 delle Strutture Territoriali, sempre rispetto al 2022, hanno subito un decremento totale di euro 381.336, che riguarda tutte le categorie di entrata.

Per un'analisi di maggior rilievo sull'andamento dei ricavi da tesseramento si rimanda alla relazione del Presidente.

Costo della produzione

Il costo della produzione ammonta complessivamente a € 11.743.428, ed è così articolato: € 8.194.993 per costi dell'attività sportiva, € 3.398.388 per costi del funzionamento, € 150.047 per oneri diversi di gestione.

Attività sportiva

I costi per le attività di PO / AL sono articolati come segue:

Descrizione	31/12/2023	% su tot.	31/12/2022	% su tot.	Differenza	Diff.%
Partec. a Man. Sport. Naz./Intern. PO/AL	1.300.319	87%	1.109.535	82%	190.783	17%
Allenamenti e stages	24.594	2%	53.829	4%	- 29.235	-54%
Funzionamento Commissioni Tecniche	143.683	10%	156.286	12%	- 12.603	-8%
Compensi per prestazioni contrattuali		0%	-	0%	-	0%
Interventi per gli atleti		0%	-	0%	-	0%
Spese per antidoping	23.465	2%	27.068	2%	- 3.603	-13%
Totale Preparazione Olimpica/Alto livello	1.492.061	100%	1.346.719	100%	145.342	11%
Partecipaz. a Manif. sportive naz./inter.	6.045	0%	3.000	0%	3.045	
Allenamenti e stages	-	0%	-	0%	-	0%
Funzionamento Commissioni Tecniche	216	0%	-	0%	216	0%
Compensi per prestazioni contrattuali	-	0%	-	0%	-	0%
Interventi per gli atleti	-	0%	-	0%	-	0%
Spese per antidoping	-	0%	-	0%	-	0%
Totale Rappresentative Nazionali	6.261	0%	3.000	0%	3.261	109%
Totale Costi PO / AL	1.498.321	100%	1.349.719	100%	148.603	11%

I costi per la Preparazione Olimpica ed Alto Livello presentano un incremento di euro 148.603 rispetto al precedente esercizio.

I costi per l'attività sportiva della Sede Centrale sono articolati come segue:

Descrizione	31/12/2023	% su tot.	31/12/2022	% su tot.	Differenza	Diff.%
Organizzazione Manifestaz. Sportive Intern.li	20.000	0%	65.500	1%	- 45.500	-69%
Organizz. Manifestazione Sportive Nazionali	292.805	5%	293.084	6%	- 280	0%
Partecipazione ad organismi internazionali	77.575	1%	22.181	0%	55.394	250%
Formazione ricerca e documentazione	223.804	4%	256.989	5%	- 33.185	-13%
Promozione Sportiva	1.038.466	19%	650.850	13%	387.617	60%
Contributi per l'attività sportiva	2.334.609	43%	2.394.476	48%	- 59.868	-3%
Gestione impianti sportivi	681.563	13%	649.243	13%	32.319	5%
Altri costi per l'attività sportiva	431.174	8%	427.174	9%	4.000	1%
Ammortamenti attività sportiva	125.890	2%	124.750	3%	1.140	1%

Acc.to per rischi ed oneri dell'attività sportiva	79.682	1%	28.963	1%	50.719	0%
Δ rimanenze di mat. di consumo per att. sportiva		0%		0%	-	0%
Costi attività paralimpica	77.659	1%	42.046	1%	35.614	85%
Costi attività sportiva centrale	5.383.228	100%	4.955.258	100%	427.970	9%

Complessivamente, i costi per l'attività sportiva centrale (PO/AL + attività sportiva) pari a euro 6.881.550 evidenziano un incremento del 9% pari ad € 576.573.

I costi per l'attività sportiva delle Strutture Territoriali sono articolati come segue:

Descrizione	31/12/2023	% su tot.	31/12/2022	% su tot.	Differenza	Diff.%
Attività agonistica	7.338	1%	11.386	1%	- 4.048	-36%
Organizzazione Manifestazioni Sportive	171.046	12%	448.192	29%	- 277.146	-62%
Corsi di formazione	4.982	0%	3.569	0%	1.413	40%
Promozione Sportiva	275.464	20%	255.505	16%	19.960	8%
Contributi all'attività sportiva	541.449	39%	406.815	26%	134.634	33%
Gestione impianti sportivi	392.846	28%	445.024	28%	- 52.178	-12%
Totale costi att. Sportiva Strutt. Territor.	1.393.126	100%	1.570.491	100%	- 177.366	-11%

I costi dell'attività sportiva, in questo caso, evidenziano una diminuzione dell'11% pari ad € 177.366.

Si evidenzia che i Comitati Regionali della Federazione operano quali funzionari delegati senza autonomia tecnico amministrativa mentre i Comitati Provinciali operano in regime di autonomia tecnico-amministrativa.

Funzionamento

I costi per il funzionamento della sede centrale sono articolati come segue:

Descrizione	31/12/2023	% su tot.	31/12/2022	% su tot.	Differenza	Diff.%
Costi per il personale e collaborazioni	2.168.376	70%	2.137.408	71%	30.968	1%
Organi e Commissioni federali	245.563	8%	230.521	8%	15.042	7%
Costi per la comunicazione	6.212	0%	15.957	1%	- 9.745	-61%
Costi generali	619.951	20%	609.260	20%	10.691	2%
Ammortamenti per funzionamento	39.623	1%	34.449	1%	5.174	15%
Acc.to per rischi ed oneri del funzionamento		0%		0%	-	
Δ rimanenze di materiale di consumo	33.162	1%	1.318	0%	34.480	-2616%
Totale costi funzionamento centrale	3.112.887	100%	3.026.277	100%	86.610	3%

I costi del funzionamento della sede centrale presentano un aumento complessivo del 3% pari a euro 86.610, determinato dall'incremento di tutte le categorie di spesa ad eccezione della comunicazione.

I costi per il funzionamento delle Strutture Territoriali sono articolati come segue:

Descrizione	31/12/2023	% su tot.	31/12/2022	% su tot.	Differenza	Diff.%
Costi per i collaboratori		0%	140	0%	- 140	-100%
Organi e Commissioni	118.825	42%	87.947	31%	30.879	35%
Costi generali	166.676	58%	199.375	69%	- 32.699	-16%
Totale costi funzionamento Strutt. Terr.	285.501	100%	287.462	9%	- 1.961	-1%

Le Strutture Territoriali della Federazione hanno sostenuto spese relative al funzionamento per euro 285.501, con un decremento dell'1%, pari a euro 1.961, rispetto al precedente esercizio.

Costi per il personale

Descrizione	31/12/2023	31/12/2022	Differenza
Salari e stipendi	1.445.993	1.415.600	30.393
Oneri sociali	526.480	459.571	66.909
TFR	86.612	149.689	-63.078
Altri costi	109.291	112.548	-3.257
Totale	2.168.376	2.137.407	30.968

La dinamica del costo del lavoro del personale dipendente nel corso del 2023 rispetto al 2022, sintetizzata nella tabella che precede, ha evidenziato un incremento totale di euro 30.968.

Di seguito si espone l'andamento del personale in forza negli ultimi due esercizi:

Livello	Personale 2023	Personale 2022	2023 vs 2022
Dirigente	1	1	0
Quadro	3	1	2
D	3	0	3
C	6	10	-4
B	22	23	-1
A	0	0	0
Totale	35	35	0

Oneri diversi di gestione

In tale sezione vengono contabilizzati gli oneri diversi di gestione in senso stretto quali imposte indirette, tasse e contributi oltre alle componenti non di competenza dell'esercizio in esame.

Descrizione	31/12/2023	31/12/2022	Differenza	Diff. %
Imposte indirette, tasse e contributi	0	0	0	0
Sopravvenienze e insussistenze passive non iscrivibili in altre voci	35.999	12.013	23.986	200%
Totale Oneri diversi di gestione	35.999	12.013	23.986	200%

Proventi e oneri finanziari

I proventi ed oneri finanziari sono così composti:

Descrizione	31/12/2023	31/12/2022	Differenza
Interessi attivi	160.908	21.485	139.424
Interessi passivi	2.332	-	2.332
Interessi passivi su mutui			-
Altri oneri e proventi finanziari			-
Totale gestione finanziaria	158.577	21.485	137.092

Gli interessi attivi sono i frutti finanziari delle giacenze attive di conto corrente della Federazione.

Gli interessi passivi si riferiscono alla quota maturata di interessi di preammortamento sul capitale in prestito dall'Istituto per il Credito Sportivo.

Imposte e tasse

La voce di bilancio è così composta:

Descrizione	31/12/2023	31/12/2022	Differenza
IRAP	65.536	73.355	-7.819
IRES	25.379	13.949	11.430
Totale imposte dell'esercizio	90.915	87.304	3.611

Le imposte sono calcolate secondo quanto disposto dalla vigente normativa fiscale.

La Federazione, relativamente all'attività commerciale, adotta una contabilità fiscale separata, come previsto dall'art. 20 del DPR 600/73, per la quale ha conseguito un risultato positivo. La Federazione determina le imposte dirette e l'Iva nei modi ordinari. L'Irap è stata calcolata, ai sensi dell'art.10 del D.Lgs n.466/1997, sulle

retribuzioni spettanti al personale dipendente, sui compensi delle collaborazioni a progetto, coordinate e continuative e di lavoro autonomo occasionale.

Compensi agli organi di gestione

Descrizione	2023			2022			Differenza		
	Compensi	Gettoni	Totale	Compensi	Gettoni	Totale	Compensi	Gettoni	Totale
Presidente Federale	36.000		36.000	36.000		36.000	-	-	-
Consiglio Federale			-			-	-	-	-
Collegio dei Revisori dei Conti	30.450		30.450	30.450		30.450	-	-	-
Organi di Giustizia	9.311		9.311	15.676		15.676	- 6.365	-	- 6.365
Totale	75.761		75.761	82.126		82.126	- 6.365		- 6.365

I dirigenti eletti che costituiscono il Consiglio Federale sono n. 13.

I consulenti legali e fiscali a contratto risultano essere n. 2.

Il Collegio dei Revisori dei Conti della Federazione è composto al 31 dicembre 2023 n. 3 membri effettivi, di cui n. 1 eletto e n. 2 di nomina CONI.

Impegni, garanzie e passività potenziali non risultanti dallo stato patrimoniale

Non sussistono impegni, garanzie e passività potenziali non risultanti dallo stato patrimoniale.

Informazioni ex art. 1, comma 125, della legge 4 agosto 2017 n. 124

In riferimento alla L.124/17, la Fitet, nel corso del 2022, ha ricevuto sovvenzioni, contributi o vantaggi economici da Pubbliche Amministrazioni pubblicati sul seguente sito come previsto dalla normativa sulla trasparenza delle Pubbliche Amministrazioni: <https://www.fipsas.it/federazione>

Destinazione del risultato d'esercizio e/o Copertura Perdita

Ai sensi dell'art. 2427, comma 1 numero 22-septies del codice civile, si propone di destinare il risultato di esercizio ad utile riportato a nuovo.

Fatti di rilievo avvenuti dopo la chiusura dell'esercizio

Con riferimento al punto 22-quater dell'art. 2427 del codice civile, non si segnalano fatti di rilievo avvenuti dopo la chiusura dell'esercizio.

Conclusioni

Per quanto concerne ulteriori informazioni relative al Bilancio d'Esercizio 2023, si rinvia a quanto dettagliatamente esposto nella relazione del Presidente federale a commento del consuntivo in esame.

Si conclude la presente nota integrativa assicurando che le risultanze del bilancio corrispondono ai saldi delle scritture contabili tenute in ottemperanza alle norme vigenti e che il presente bilancio è conforme alla legge e rappresenta con chiarezza e in modo veritiero e corretto la situazione patrimoniale e finanziaria della Federazione nonché il risultato economico dell'esercizio.

Roma, 20 giugno 2024

IL PRESIDENTE
Prof. Ugo Matteoli



FEDERAZIONE ITALIANA PESCA SPORTIVA ATTIVITÀ SUBACQUEE E NUOTO PINNATO

RIUNIONE DEL COLLEGIO DEI REVISORI DEI CONTI

Verbale n. 4 del 17/18/19 e 20 giugno 2024

L'anno duemila-ventiquattro, nelle giornate del 17, 18, 19 e 20 del mese di giugno, dalle ore 9.30 fino alle ore 18.30 (fino alle 13.30 nella giornata del 20 giugno), previa regolare convocazione, presso la sede legale della Federazione Italiana Pesca Sportiva e Attività Subacquee, in Roma, Viale Tiziano 70, si è riunito, in presenza ed in collegamento remoto, il Collegio dei Revisori dei Conti per la trattazione dei seguenti argomenti posti all'ordine del giorno:

1. Controllo e verifica del bilancio contabile consuntivo 2023
2. Varie ed Eventuali

Partecipano tutti i membri del Collegio dei Revisori di seguito indicati:

- Alessandro Golini Presidente
(in collegamento remoto il 17/6 e il 18/6, in presenza il 19/6)
- Stefano Garagnani Componente effettivo
(in collegamento remoto il 17/6 ed in presenza il 18 e 19/6))
- Roberto Bizzarri Componente effettivo
(in presenza il 17, 18 e 19/6)

Si passa all'analisi del primo punto posto all'ordine del giorno, concernente l'analisi della documentazione relativa al Bilancio Consuntivo 2023.

Al riguardo, il Collegio ha chiesto e ricevuto dall'Ufficio Amministrazione della FIPSAS la seguente documentazione:

- ✓ Stato Patrimoniale;
- ✓ Conto Economico (quadro analitico e quadro riepilogativo sintetico);
- ✓ Rendiconto Finanziario;
- ✓ Nota Integrativa;
- ✓ Relazione del Presidente Federale al Bilancio Consuntivo 2023;

In relazione alle verifiche inerenti i rapporti debitorie e creditori, l'Ufficio amministrativo comunica al Collegio che la società di revisione incaricata ha ottemperato alla relativa circolarizzazione dei suddetti.

Tenuto conto di quanto sopra, il Collegio ha verificato la delibera del Consiglio Federale n. 417 del 24/09/2021 che ha affidato l'incarico di svolgere la certificazione volontaria del bilancio della Federazione alla società di Revisione Reconta Ernst & Young per gli esercizi chiusi al 31/12/2021-2022-2023, che alla data odierna non è stato ancora trasmessa al Collegio che conseguentemente ne prenderà visione al rilascio della medesima.


Il Collegio, per l'esercizio chiuso al 31 dicembre 2023, ha svolto le funzioni di legge e previste dallo Statuto Federale effettuando le verifiche sul Bilancio d'esercizio consuntivo 2023 della Federazione Italiana Pesca Sportiva e Attività Subacquee, costituito: (a) dallo Stato Patrimoniale, (b) dal Conto Economico (quadro analitico e quadro riepilogativo); (c) dal Rendiconto Finanziario; (d) dalla Nota Integrativa ed (e) dalla Relazione del Presidente Federale.

Alla luce di quanto sopra il Collegio dei Revisori ritiene che il bilancio d'esercizio esaminato – in osservanza alle disposizioni legislative vigenti in materia nazionale e federale – comprese le direttive del CONI e successivamente di Sport e Salute S.p.A., fornisca una rappresentazione veritiera e corretta della situazione patrimoniale e finanziaria della Federazione al 31 dicembre 2023, del risultato economico e dei flussi di cassa per tale esercizio.

Inoltre il Collegio, nel corso dell'anno 2023, si è riunito 11 volte presso la sede della Federazione sia in presenza che in modalità telematica ed ha valutato e vigilato sull'adeguatezza del sistema amministrativo e contabile, nonché sull'affidabilità di quest'ultimo a rappresentare correttamente i fatti di gestione, partecipando nell'anno medesimo a tutte le riunioni del Consiglio Federale che si sono svolte nel rispetto delle norme statutarie che ne disciplinano il funzionamento e ha ottenuto adeguate informazioni dagli stessi organi e dagli Uffici Amministrativi sul generale andamento della gestione e sulle operazioni di maggior rilievo effettuate dalla Federazione.

Il Collegio, pertanto, può ragionevolmente affermare che le decisioni adottate dal Consiglio Federale risultano conformi alle disposizioni legislative vigenti ed allo Statuto Federale, nonché ha verificato nel corso dell'esercizio in occasione delle verifiche trimestrali la regolare tenuta della contabilità federale e la corretta rilevazione dei fatti di gestione nelle scritture contabili con il metodo del campionamento casuale.

Il Collegio dopo aver esaminato il Bilancio Consuntivo dell'esercizio 2023, ne ha valutato la corretta predisposizione nel rispetto delle norme di legge e statutarie e che espongono i seguenti valori:



Stato Patrimoniale Consuntivo al 31.12.2023

Voci dello Stato Patrimoniale Sintetico	2023		2022		Differenza 2023-22	
	Valore	%	Valore	%	Valore	%
Immobilizzazioni	2.602.746,48 €	22,4%	2.315.804,51 €	20,4%	286.941,97 €	12,4%
Attivo circolante	7.817.522,64 €	67,4%	8.043.855,27 €	70,7%	- 226.332,63 €	-2,8%
Ratei e risconti	1.174.288,24 €	10,1%	1.017.856,95 €	8,9%	156.431,29 €	15,4%
ATTIVO	11.594.557,36 €	100%	11.377.516,73 €	100%	217.040,63 €	1,9%
Passivo						
Patrimonio (ante risultato d'esercizio)	6.941.404,58 €	59,9%	6.906.756,05 €	60,7%	34.648,53 €	0,5%
Risultato d'esercizio	138.623,31 €	1,2%	34.648,53 €	0,3%	103.974,78 €	300,1%
Patrimonio netto	7.080.027,89 €	61,1%	6.941.404,58 €	61,0%	138.623,31 €	2,0%
Fondi per rischi ed oneri	- €	0,0%	- €	0,0%	- €	0,0%
Trattamento di fine rapporto	895.563,42 €	7,7%	846.665,28 €	7,4%	48.898,14 €	5,8%
Debiti	1.585.365,00 €	13,7%	1.519.818,43 €	13,4%	65.546,57 €	4,3%
Ratei e Risconti	2.033.601,05 €	17,5%	2.069.628,44 €	18,2%	- 36.027,39 €	-1,7%
PASSIVO	11.594.557,36 €	100%	11.377.516,73 €	100%	217.040,63 €	1,9%

Il Collegio ha preso atto delle indicazioni analitiche fornite dall'Ufficio Amministrazione relative ai ratei e risconti, ritenendo congrua l'imputazione e la valorizzazione di tali poste.

Conto Economico Consuntivo al 31.12.2023

Voci del Conto Economico	2023	2022	Differenza 2023-2022
VALORE DELLA PRODUZIONE			
Attività Centrale:			
Contributi Sport e Salute	4.924.601,10 €	4.153.271,26 €	771.329,84 €
Contributi Stato, Regioni, Enti Locali	190.308,94 €	530.289,59 €	- 339.980,65 €
Quote Associati	5.145.607,32 €	5.114.861,01 €	30.746,31 €
Ricavi da Manifestazioni Internazionali	349.647,95 €	- €	349.647,95 €
Ricavi da pubblicità e sponsorizzazioni	38.914,40 €	36.168,59 €	3.745,81 €
Altri ricavi della gestione ordinaria	107.670,74 €	58.736,25 €	48.934,49 €
Contributo Comitato Italiano Paralimpico	50.000,00 €	55.000,00 €	- 5.000,00 €
Totale attività centrale	10.806.750,45 €	9.947.326,70 €	859.423,75 €
Attività Struttura Territoriale:			
Contributi Stato-Regioni-Enti locali	660.877,53 €	770.539,83 €	- 109.662,30 €
Altri ricavi	312.396,19 €	583.821,63 €	- 271.425,44 €
Totale attività Territoriale	973.273,72 €	1.354.361,46 €	- 381.087,74 €
TOTALE VALORE DELLA PRODUZIONE	11.780.024,17 €	11.301.688,16 €	478.336,01 €
COSTO DELLA PRODUZIONE			
Attività sportiva:			
Centrale	6.881.549,66 €	6.304.976,54 €	576.573,12 €
Struttura territoriale	1.393.125,83 €	1.570.491,43 €	- 177.365,60 €
Totale Attività sportiva	8.274.675,49 €	7.875.467,97 €	399.207,52 €
Funzionamento e Costi Generali:			
Centrale	3.112.886,69 €	3.026.277,07 €	86.609,62 €
Struttura territoriale	285.501,16 €	287.462,00 €	- 1.960,84 €
Totale funzionamento	3.398.387,85 €	3.313.739,07 €	84.648,78 €
Oneri diversi di gestione			
Imposte indirette Tasse e contributi	- €	- €	- €
Sopravvenienze e insussistenze passive non iscrivibili in altre voci	35.999,09 €	12.013,15 €	23.985,94 €
Totale Oneri diversi di gestione	35.999,09 €	12.013,15 €	23.985,94 €
TOTALE COSTO DELLA PRODUZIONE	11.709.062,43 €	11.201.220,19 €	507.842,24 €
Differenza tra Valore e costi della Produzione	70.961,74 €	100.467,97 €	- 29.506,23 €
Proventi/Oneri finanziari	158.576,57 €	21.484,56 €	137.092,01 €
Proventi/Oneri straordinari	- €	- €	- €
Imposte e Tasse	- 90.915,00 €	- 87.304,00 €	- 3.611,00 €
RISULTATO D'ESERCIZIO	138.623,31 €	34.648,53 €	103.974,78 €

Il numero complessivo dei tesserati al 2023 è pari a 188.863 che per euro 5.145.607,32 rappresenta la quota dei ricavi di maggiore entità.

Il Conto Economico consuntivo evidenzia un Risultato d'esercizio positivo per euro 138.623,31, in forte incremento rispetto all'anno precedente (+300%); tale situazione deriva principalmente dai maggiori proventi finanziari (rispetto all'anno

precedente) conseguiti a seguito della rinegoziazione delle condizioni dei depositi bancari.

In relazione ai ricavi da manifestazioni internazionali iscritti per euro 349.646,95, l'Ufficio Amministrativo ha fornito idonee indicazioni in merito alla congruità e alla competenza di tale imputazione contabili nel 2023, non presente nel 2022.

Il Fondo di Dotazione, in conformità a quanto disposto dalla Circolare CONI n. 3 del 2005, deve essere almeno pari al 3% della media aritmetica del totale costi degli ultimi tre esercizi; pertanto il Collegio ha verificato la congruità del Fondo di Dotazione della Federazione, alla data del 31.12.2023 – invariante rispetto al 2022 – che risulta pari ad euro 2.465.961, superiore al minimo previsto dalle prescrizioni CONI sopraindicate, pari a euro 345.609,18 come da prospetto che segue:

Voci di Bilancio	31.12.2021	31.12.2022	31.12.2023	
Costi della Produzione	11.362.649,27 €	11.201.220,19 €	11.709.062,43 €	
Oneri finanziari	- €	- €	2.331,71 €	
Oneri straordinari	- €	- €	- €	
Imposte sul reddito	73.069,81 €	87.304,00 €	90.915,00 €	
<i>Totale</i>	<i>11.435.719,08 €</i>	<i>11.288.524,19 €</i>	<i>11.802.309,14 €</i>	<i>34.526.552,41 €</i>

Calcolo della media	34.526.552,41 €
Divisore	3
Importo Medio	11.508.850,80 €

Calcolo Fondo Dotazione Minimo al 2023	11.508.850,80 €	3%	345.265,52 €
Fondo di Dotazione nel Bilancio 2023	2.465.961,00 €		

Il Collegio ha preso visione del Rendiconto Finanziario le cui risultanze al 31.12.2023 evidenziano un saldo di tesoreria di euro 6.613.989,00.

Il Collegio ha altresì preso atto dei contenuti esposti della Nota Integrativa e nella Relazione del Presidente, ritenendo le medesime conformi al dettato normativo.

Il Collegio ha preso altresì atto del modello di rendiconto consuntivo 2023 predisposto dal CIP e compilato dall'Ufficio Amministrazione confermando l'attendibilità dei dati inseriti.

Il Collegio in una analisi conclusiva prende atto e condivide le diverse strategie poste in essere dalla FIPSAS rivolte al mantenimento e all'incremento del tesseramento, principale fonte economico-finanziaria della Federazione stessa.

Il Collegio, anche in considerazione dell'aumento dei prezzi e della congiuntura generale che evidenzia sintomi di svalutazione ed inflazione, raccomanda un attento monitoraggio dei costi di gestione e di funzionamento al fine di mantenere gli equilibri di bilancio e gli obiettivi prefissati.

Alla luce di quanto sopra, il Collegio esprime parere favorevole sulla Bozza di Bilancio chiuso al 31 dicembre 2023, così come redatto dal Presidente della Federazione.


Alle ore 13.30 del 20 giugno 2024, il Collegio chiude i lavori previa redazione, lettura e sottoscrizione del presente verbale.

Il Collegio dei Revisori dei Conti:

Dott. Alessandro Golini Presidente

Dott. Stefano Garagnani Componente effettivo

Dott. Roberto Bizzarri Componente effettivo



The image shows three handwritten signatures in black ink, each written over a horizontal line. The first signature is for Alessandro Golini, the second for Stefano Garagnani, and the third for Roberto Bizzarri. The signatures are stylized and cursive.

